Stadt Ulm
Information

ulm

# Ortschaftsratswahlen

2004

2009

Stadt Ulm
Information

ulm

# Ortschaftsratswahlen

# 2004

# 2009

Herausgeber

Stadt Ulm

Bürgerdienste
Sachgebiet Statistik und Wahlen
Kornhausplatz 4, 89073 Ulm

Nachdruck mit Quellenangabe gestattet

**Inhaltsübersicht**


**1. Rahmenbedingungen 1**

1.1. Allgemeines ... 1
1.2. Wahltermin, Rechtsgrundlagen ... 1
1.3. Wahlberechtigung ... 2
1.4. Wählbarkeit ... 2
1.5. Wahlsystem ... 2
1.6. D'Hondt'sches Höchstzahlenverfahren ... 3
1.7. Wahlbezirke ... 3

**2. Jungingen 4**

2.1. Ergebnisse der Ortschaftsratswahlen vom 07. Juni 2009 ... 4
2.1.1. Wähler, Stimmabgaben und Wahlergebnisse in den Wahlbezirken ... 4
2.1.2. Veränderte und unveränderte Stimmzettel insgesamt ... 5
2.1.3. Ergebnis der Bewerber/-innen nach Stimmenherkunft (nur veränderte Stimmzettel) ... 6
2.1.4. Einzelergebnisse im Wahlbezirk ... 7
2.1.5. Berechnung der Sitzverteilung nach d'Hondt ... 8
2.2. Ergebnisse der Ortschaftsratswahlen vom 13. Juni 2004 ... 9
2.2.1. Wähler, Stimmabgaben und Wahlergebnisse in den Wahlbezirken ... 9
2.2.2. Veränderte und unveränderte Stimmzettel insgesamt ... 10
2.2.3. Ergebnis der Bewerber/-innen nach Stimmenherkunft (nur veränderte Stimmzettel) ... 11
2.2.4. Einzelergebnisse in den Wahlbezirken ... 12
2.2.5. Berechnung der Sitzverteilung nach d'Hondt ... 13

**3. Unterweiler 14**

3.1. Ergebnisse der Ortschaftsratswahlen vom 07. Juni 2009 ... 14
3.1.1. Wähler, Stimmabgaben und Wahlergebnisse in den Wahlbezirken ... 14
3.1.2. Veränderte und unveränderte Stimmzettel insgesamt ... 15
3.1.3. Ergebnis der Bewerber/-innen nach Stimmenherkunft (nur veränderte Stimmzettel) ... 16
3.1.4. Einzelergebnisse im Wahlbezirk ... 17
3.1.5. Berechnung der Sitzverteilung nach d'Hondt ... 18
3.2. Ergebnisse der Ortschaftsratswahlen vom 13. Juni 2004 ... 19
3.2.1. Wähler, Stimmabgaben und Wahlergebnisse im Wahlbezirk ... 19
3.2.2. Veränderte und unveränderte Stimmzettel insgesamt ... 20
3.2.3. Ergebnis der Bewerber/-innen nach Stimmenherkunft (nur veränderte Stimmzettel) ... 21
3.2.4. Einzelergebnisse im Wahlbezirk ... 22
3.2.5. Berechnung der Sitzverteilung nach d'Hondt ... 23

**4. Mähringen 24**

4.1. Ergebnisse der Ortschaftsratswahlen vom 07. Juni 2009 ... 24
4.1.1. Wähler, Stimmabgaben und Wahlergebnisse in den Wahlbezirken ... 24
4.1.2. Veränderte und unveränderte Stimmzettel insgesamt ... 25

4.1.3. Ergebnis der Bewerber/-innen nach Stimmenherkunft (nur veränderte Stimmzettel) ... 26
4.1.4. Einzelergebnisse im Wahlbezirk ... 27
4.1.5. Berechnung der Sitzverteilung nach d'Hondt ... 28
4.2. Ergebnisse der Ortschaftsratswahlen vom 13. Juni 2004 ... 29
4.2.1. Wähler, Stimmabgaben und Wahlergebnisse im Wahlbezirk ... 29
4.2.2. Veränderte und unveränderte Stimmzettel insgesamt ... 30
4.2.3. Ergebnis der Bewerber/-innen nach Stimmenherkunft (nur veränderte Stimmzettel) ... 31
4.2.4. Einzelergebnisse ... 32
4.2.5. Berechnung der Sitzverteilung nach d'Hondt ... 33

**5. Eggingen 34**

5.1. Ergebnisse der Ortschaftsratswahlen vom 07. Juni 2009 ... 34
5.1.1. Wähler, Stimmabgaben und Wahlergebnisse in den Wahlbezirken ... 34
5.1.2. Veränderte und unveränderte Stimmzettel insgesamt ... 35
5.1.3. Ergebnis der Bewerber/-innen nach Stimmenherkunft (nur veränderte Stimmzettel) ... 36
5.1.4. Einzelergebnisse im Wahlbezirk ... 37
5.1.5. Berechnung der Sitzverteilung nach d'Hondt ... 38
5.2. Ergebnisse der Ortschaftsratswahlen vom 13. Juni 2004 ... 39
5.2.1. Wähler, Stimmabgaben und Wahlergebnisse im Wahlbezirk ... 39
5.2.2. Veränderte und unveränderte Stimmzettel insgesamt ... 40
5.2.3. Ergebnis der Bewerber/-innen nach Stimmenherkunft (nur veränderte Stimmzettel) ... 41
5.2.4. Einzelergebnisse im Wahlbezirk ... 42
5.2.5. Berechnung der Sitzverteilung nach d'Hondt ... 43

**6. Ermingen 44**

6.1. Ergebnisse der Ortschaftsratswahlen vom 07. Juni 2009 ... 44
6.1.1. Wähler, Stimmabgaben und Wahlergebnisse in den Wahlbezirken ... 44
6.1.2. Veränderte und unveränderte Stimmzettel insgesamt ... 45
6.1.3. Ergebnis der Bewerber/-innen nach Stimmenherkunft (nur veränderte Stimmzettel) ... 46
6.1.4. Einzelergebnisse im Wahlbezirk ... 47
6.1.5. Berechnung der Sitzverteilung nach d'Hondt ... 48
6.2. Ergebnisse der Ortschaftsratswahlen vom 13. Juni 2004 ... 49
6.2.1. Wähler, Stimmabgaben und Wahlergebnisse im Wahlbezirk ... 49
6.2.2. Veränderte und unveränderte Stimmzettel insgesamt ... 50
6.2.3. Ergebnis der Bewerber/-innen nach Stimmenherkunft (nur veränderte Stimmzettel) ... 51
6.2.4. Einzelergebnisse im Wahlbezirk ... 52
6.2.5. Berechnung der Sitzverteilung nach d'Hondt ... 53

**7. Gögglingen/Donaustetten 54**

7.1. Ergebnisse der Ortschaftsratswahlen vom 07. Juni 2009 ... 54
7.1.1. Wähler, Stimmabgaben und Wahlergebnisse in den Wahlbezirken ... 54
7.1.2. Veränderte und unveränderte Stimmzettel insgesamt ... 55

7.1.3. Ergebnis der Bewerber/-innen nach Stimmenherkunft (nur veränderte Stimmzettel) ..... 57
7.1.4. Einzelergebnisse im Wahlbezirk ..... 58
7.1.5. Berechnung der Sitzverteilung nach d'Hondt ..... 59
7.2. Ergebnisse der Ortschaftsratswahlen vom 13. Juni 2004 ..... 60
7.2.1. Wähler, Stimmabgaben und Wahlergebnisse in den Wahlbezirken ..... 60
7.2.2. Veränderte und unveränderte Stimmzettel insgesamt ..... 61
7.2.3. Ergebnis der Bewerber/-innen nach Stimmenherkunft (nur veränderte Stimmzettel) ..... 63
7.2.4. Einzelergebnisse in den Wahlbezirken ..... 64
7.2.5. Berechnung der Sitzverteilung nach d'Hondt ..... 66

**8. Einsingen 67**

8.1. Ergebnisse der Ortschaftsratswahlen vom 07. Juni 2009 ..... 67
8.1.1. Wähler, Stimmabgaben und Wahlergebnisse in den Wahlbezirken ..... 67
8.1.2. Veränderte und unveränderte Stimmzettel insgesamt ..... 68
8.1.3. Ergebnis der Bewerber/-innen nach Stimmenherkunft (nur veränderte Stimmzettel) ..... 69
8.1.4. Einzelergebnisse im Wahlbezirk ..... 70
8.1.5. Berechnung der Sitzverteilung nach d'Hondt ..... 71
8.2. Ergebnisse der Ortschaftsratswahlen vom 13. Juni 2004 ..... 72
8.2.1. Wähler, Stimmabgaben und Wahlergebnisse in den Wahlbezirken ..... 72
8.2.2. Veränderte und unveränderte Stimmzettel insgesamt ..... 73
8.2.3. Ergebnis der Bewerber/-innen nach Stimmenherkunft (nur veränderte Stimmzettel) ..... 74
8.2.4. Einzelergebnisse in den Wahlbezirken ..... 75
8.2.5. Berechnung der Sitzverteilung nach d'Hondt ..... 76

**9. Lehr 77**

9.1. Ergebnisse der Ortschaftsratswahlen vom 07. Juni 2009 ..... 77
9.1.1. Wähler, Stimmabgaben und Wahlergebnisse in den Wahlbezirken ..... 77
9.1.2. Veränderte und unveränderte Stimmzettel insgesamt ..... 78
9.1.3. Ergebnis der Bewerber/-innen nach Stimmenherkunft (nur veränderte Stimmzettel) ..... 79
9.1.4. Einzelergebnisse im Wahlbezirk ..... 80
9.1.5. Berechnung der Sitzverteilung nach d'Hondt ..... 81
9.2. Ergebnisse der Ortschaftsratswahlen vom 13. Juni 2004 ..... 82
9.2.1. Wähler, Stimmabgaben und Wahlergebnisse in den Wahlbezirken ..... 82
9.2.2. Veränderte und unveränderte Stimmzettel insgesamt ..... 83
9.2.3. Ergebnis der Bewerber/-innen nach Stimmenherkunft (nur veränderte Stimmzettel) ..... 84
9.2.4. Einzelergebnisse in den Wahlbezirken ..... 85
9.2.5. Berechnung der Sitzverteilung nach d'Hondt ..... 86

## 1. Rahmenbedingungen

### 1.1. Allgemeines

Bei den Eingemeindungen der Jahre 1971 bis 1975 wurde in den Eingemeindungsverträgen vereinbart und in der Hauptsatzung konkretisiert, die Ortschaftsverfassung in den neuen Stadtteilen einzuführen. Die gewachsenen, früher selbstständigen Gemeinden erhielten damit als Ulmer Stadtteil einen angemessenen Spielraum, um ihre örtlichen Angelegenheiten selbst zu regeln.

Die in der Gemeindeordnung von Baden-Württemberg geregelte Ortschaftsverfassung sieht als Organe der Ortschaft den Ortsvorsteher und als kollegiales Beschlussorgan den Ortschaftsrat vor.

| Ortschaft | Datum Eingemeindung | erstmalige Wahl | Anzahl Ortschaftsräte | | Wahlvorschläge | | Bewerber | |
|---|---|---|---|---|---|---|---|---|
| | | | 2004 | 2009 | 2004 | 2009 | 2004 | 2009 |
| Jungingen | 01.09.1971 | 1971 | 12 | 12 | 3 | 3 | 33 | 35 |
| Unterweiler | 01.01.1972 | 1975 | 10 | 10 | 3 | 3 | 30 | 30 |
| Mähringen | 01.02.1972 | 1975 | 10 | 10 | 3 | 3 | 25 | 25 |
| Eggingen | 01.05.1974 | 1975 | 10 | 10 | 2 | 2 | 15 | 14 |
| Ermingen | 01.07.1974 | 1975 | 10 | 10 | 2 | 2 | 20 | 20 |
| Gögglingen/ Donaustetten | 01.07.1974 | 1975 | 14 | 14 | 3 | 3 | 40 | 38 |
| Einsingen | 01.07.1974 | 1975 | 12 | 12 | 3 | 3 | 20 | 28 |
| Lehr | 01.01.1975 | 1975 | 12 | 12 | 2 | 2 | 20 | 20 |

### 1.2. Wahltermin, Rechtsgrundlagen

Die Gemeinderäte, Ortschaftsräte und Kreisräte werden alle fünf Jahre an einem Sonntag zwischen dem 10. Mai und dem 20. November gewählt. Das Innenministerium hat für die Ortschaftsratswahlen 2004 den 13. Juni 2004 festgesetzt.

Zur Vorbereitung und Durchführung der Ortschaftsratswahlen waren folgende Rechtsgrundlagen anzuwenden:

- die Gemeindeordnung Baden-Württemberg (GemO) in der Fassung vom 24.07.2000 (GBl. S. 581, berichtigt GBl. S. 698) zuletzt geändert durch Gesetz v. 28.08.2003 (GBl. S. 581);
- das Kommunalwahlgesetz (KomWG) in der Fassung vom 01.09.1983 (GBl. S. 429), zuletzt geändert durch Art. 1 Gesetz v. 11.03.2004 (GBl. S. 99);
- die Kommunalwahlordnung (KomWO) in der Fassung vom 02.09.1983 zuletzt geändert durch Verordnung vom 23.03.2004 (GBl. S. 145);
- das Meldegesetz (MG) in der Fassung vom 23.02.1996 (GBl. S. 269, ber. S. 593), zuletzt geändert durch Gesetz vom 19.12.2000 (GBl. S. 752);
- die Verordnung des Innenministeriums über die gleichzeitige Durchführung der Kommunalwahlen mit der Europawahl (GIWVO) vom 15.02.1994 (GBl. S. 130), zuletzt geändert durch Art. 1 VO v. 23.03.2004 (GBl. S. 157);

- die Verwaltungsvorschrift des Innenministeriums und der Landeswahlleiterin zur Vorbereitung und Durchführung der Kommunalwahlen und der Europawahl vom 07.04.2004 (GBl. S. 338).

Für das Jahr 2009 hat das Innenministerium den 07. Juni 2009 als Wahltag festgesetzt.

Zur Vorbereitung und Durchführung der Ortschaftsratswahlen waren folgende Rechtsgrundlagen anzuwenden:

- die Gemeindeordnung Baden-Württemberg (GemO) in der Fassung vom 24.07.2000 (GBl. S. 582, berichtigt GBl. S. 698) zuletzt geändert durch Art. 4 des Gesetzes vom 14.10.2008 (GBl. S. 343);
- das Kommunalwahlgesetz (KomWG) in der Fassung vom 01.09.1983 (GBl. S. 429), zuletzt geändert durch Gesetz vom 18.11.2008 (GBl. S. 385);
- die Kommunalwahlordnung (KomWO) in der Fassung vom 02.09.1983 (GBl. S. 459) zuletzt geändert durch Verordnung vom 25.11.2008 (GBl. S. 417);
- das Meldegesetz (MG) in der Fassung vom 23.02.1996 (GBl. S. 269, ber. S. 593), zuletzt geändert durch Art. 3 § 2 des Gesetzes vom 11.12.2007 (GBl. S. 581);
- Gemeinsame Hinweise des Innenministeriums und der Landeswahlleiterin zur Vorbereitung und Durchführung der Kommunalwahlen und der Europawahl (KomEuWHinweise).

## 1.3. Wahlberechtigung

Wahlberechtigt sind alle Bürger/-innen, d.h. alle Deutschen im Sinne von Artikel 116 des Grundgesetzes, sowie Staatsangehörige eines anderen Mitgliedstaates der Europäischen Union (Unionsbürger), die das 18. Lebensjahr vollendet und seit mindestens 3 Monaten im Stadtgebiet ihren Hauptwohsitz haben. Darüber hinaus darf der Bürger/die Bürgerin nicht vom Wahlrecht ausgeschlossen sein und muss in der jeweiligen Ortschaft wohnen. Eine Mindestwohndauer ist hierbei nicht erforderlich.

Die Wahlberechtigung ist in den §§ 12 und 14 GemO sowie in § 5 KomWG geregelt.

## 1.4. Wählbarkeit

Wählbar in den Ortschaftsrat sind nach § 28 GemO alle Bürger/-innen (vgl. 1.3.), soweit sie nicht von der Wählbarkeit (z.B. durch Richterspruch) ausgeschlossen sind. Ein Bewerber/eine Bewerberin muss zum Zeitpunkt der Zulassung des Wahlvorschlags und am Wahltag in der entsprechenden Ortschaft wohnen.

Bürger/-innen, für die ein Ausschlussgrund nach § 29 GemO vorliegt (z.B. Beamte oder Angestellte der Gemeinde) sind zwar wählbar, jedoch am Eintritt in den Ortschaftsrat gehindert (sog. Hinderungsgrund).

## 1.5. Wahlsystem

Der Gesetzgeber sieht für die Wahl der Gemeinderäte und der Ortschaftsräte in Baden-Württemberg sowohl Mehrheitswahl als auch Verhältniswahl vor. Bei der Verhältniswahl müssen mindestens zwei Wahlvorschläge von Parteien oder Wählervereinigungen zur Wahl stehen.

Die Sitzverteilung richtet sich nach dem Verhältnis der auf die Wahlvorschläge entfallenen Gesamtstimmenzahlen unter Anwendung des d'Hondt'schen Höchstzahlverfahrens (vgl. 1.6.).

Eine Besonderheit des Wahlsystems liegt darin, dass die Wählerinnen und Wähler durch die Wahl von Bewerberinnen und Bewerbern aus verschiedenen Wahlvorschlägen eine individuelle „Wunschliste“ zusammenstellen können (Panaschieren). Auch durch die Möglichkeit der Stimmenhäufung von bis zu drei Stimmen je Bewerberin/Bewerber (Kumulieren) erhält das System für die Wahl der Gemeinderäte und Ortschaftsräte einen starken Akzent hin zur Persönlichkeitswahl.

## 1.6. D'Hondt'sches Höchstzahlenverfahren

Die bei der Wahl des Ortschaftsrats zu vergebenden Sitze werden im Verhältnis der auf die einzelnen Wahlvorschläge entfallenen Gesamtstimmenzahlen zugeteilt. Hierbei wird das nach dem Mathematiker d'Hondt benannten Verfahren angewendet. Die von den einzelnen Wahlvorschlägen erreichten Gesamtstimmenzahlen werden dabei der Reihe nach durch 1, 2, 3, 4 usw. geteilt und die ermittelten Ergebnisse so oft der Größe nach ausgesondert (Höchstzahlen), als Sitze zu vergeben sind.

## 1.7. Wahlbezirke

Für die Ortschaftsratswahlen wurden in den Ortschaften insgesamt 15 Wahlbezirke eingerichtet.

| Stadtteil / Wahlbezirk | Wahlraum |
|---|---|
| **Jungingen** | |
| 20.001 | Rathaus Jungingen |
| 20.002 | Evangelischer Kindergarten, Fröbelstraße 5 |
| 20.003 | Gutenbergschule |
| **Unterweiler** | |
| 21.011 | Rathaus Unterweiler |
| **Mähringen** | |
| 22.021 | Rathaus Mähringen |
| **Eggingen** | |
| 23.031 | Ortsverwaltung Eggingen |
| **Ermingen** | |
| 24.041 | Hochsträßhalle Ermingen |
| **Donaustetten** | |
| 25.051 | Kindergarten Donaustetten |
| **Gögglingen** | |
| 26.061 | Feuerwehrhaus Gögglingen (2004) bzw. St. Christophorushaus (2009) |
| 26.062 | Gögglingen, Neues Rathaus |
| 26.063 | Gögglingen, Neues Rathaus |
| **Einsingen** | |
| 27.071 | Rathaus Einsingen |
| 27.072 | Grund- und Hauptschulen Einsingen |
| **Lehr** | |
| 28.081 | Rathaus Lehr |
| 28.082 | Evangelischer Kindergarten, Lehr |

## 2. Jungingen

### 2.1. Ergebnisse der Ortschaftsratswahlen vom 07. Juni 2009

### 2.1.1. Wähler, Stimmabgaben und Wahlergebnisse in den Wahlbezirken

| Wahl-bezirke | Wahlberechtigte | | | Wähler | | Wahlbe-teiligung |
|---|---|---|---|---|---|---|
| | ohne WS | mit WS | gesamt | gesamt | Briefwähler | |
| 20.001 | 919 | 57 | 976 | 668 | 175 | 68,4% |
| 20.002 | 744 | 73 | 817 | 424 | 0 | 51,9% |
| 20.003 | 599 | 87 | 686 | 364 | 0 | 53,1% |
| **Gesamt** | **2.262** | **217** | **2.479** | **1.456** | **175** | **58,7%** |

| Wahl-bezirke | Stimmzettel | | | | Abgegebene Stimmen | |
|---|---|---|---|---|---|---|
| | gültig | | ungültig | | gültig | ungültig |
| | abs. | % | abs. | % | | |
| 20.001 | 653 | 97,8% | 15 | 2,2% | 7.600 | 180 |
| 20.002 | 408 | 96,2% | 16 | 3,8% | 4.774 | 192 |
| 20.003 | 350 | 96,2% | 14 | 3,8% | 4.054 | 168 |
| **Gesamt** | **1.411** | **96,9%** | **45** | **3,1%** | **16.428** | **540** |

| Wahl-bezirke | Parteistimmen | | | | | |
|---|---|---|---|---|---|---|
| | UWG | | BGJ | | SPD | |
| | abs. | % | abs. | % | abs. | % |
| 20.001 | 3.130 | 41,2% | 3.510 | 46,2% | 960 | 12,6% |
| 20.002 | 2.325 | 48,7% | 2.042 | 42,8% | 407 | 8,5% |
| 20.003 | 1.832 | 45,2% | 1.488 | 36,7% | 734 | 18,1% |
| **Gesamt** | **7.287** | **44,4%** | **7.040** | **42,9%** | **2.101** | **12,8%** |

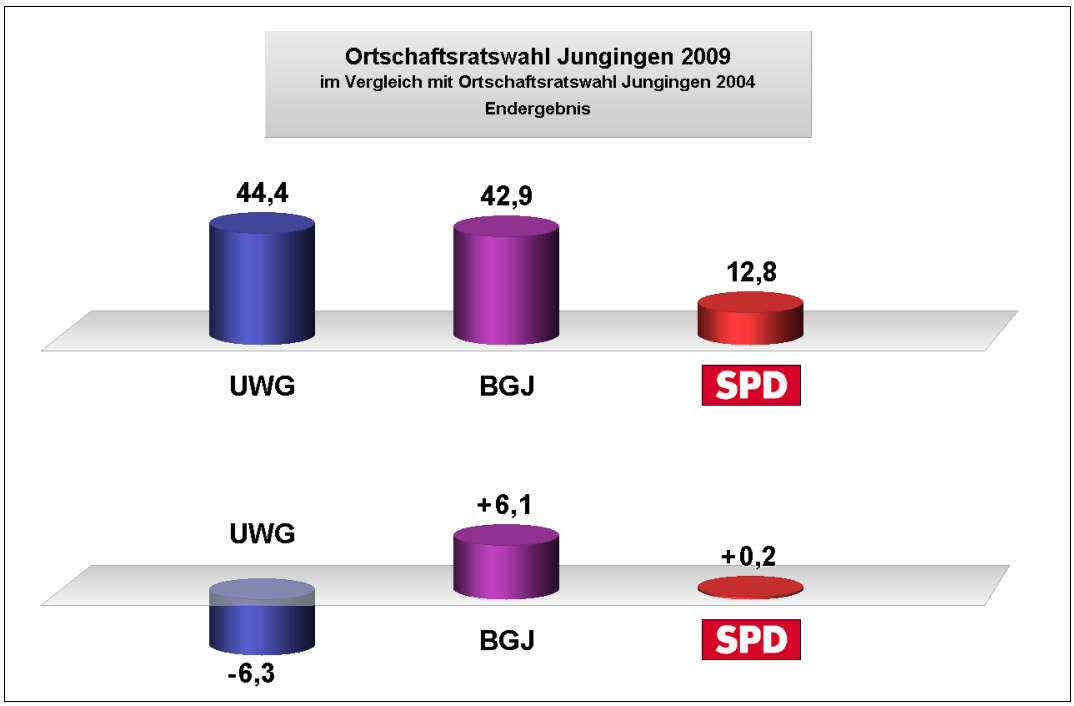

### 2.1.2. Veränderte und unveränderte Stimmzettel insgesamt

| Nr. | Name | unveränd. Stimmzettel gesamt | veränderte Stimmzettel gesamt | Stimmen in veränderten Stimmzetteln | veränderte Stimmzettel | | | Stimmen-zahl gesamt (Spalte 3+5) |
|---|---|---|---|---|---|---|---|---|
| | | | | | mit 1 Stimme | mit 2 Stimmen | mit 3 Stimmen | |
| 1 | 2 | 3 | 4 | 5 | 6 | 7 | 8 | 9 |
| **Unabhängige Wählergemeinschaft Jungingen (UWG)** | | | | | | | | |
| 101 | Bühler, G. | 32 | 687 | 1.763 | 91 | 116 | 480 | 1.795 |
| 102 | Klardney, W. | 32 | 389 | 899 | 93 | 82 | 214 | 931 |
| 103 | Grees, W. | 32 | 530 | 1.277 | 99 | 115 | 316 | 1.309 |
| 104 | Hollmann, S. | 32 | 131 | 272 | 50 | 21 | 60 | 304 |
| 105 | Müller, W. | 32 | 154 | 355 | 43 | 21 | 90 | 387 |
| 106 | Walter, H. | 32 | 225 | 511 | 65 | 34 | 126 | 543 |
| 107 | Clauß, A. | 32 | 112 | 250 | 36 | 14 | 62 | 282 |
| 108 | Geiger, P. | 32 | 284 | 629 | 80 | 63 | 141 | 661 |
| 109 | Haußer, M. | 32 | 165 | 348 | 60 | 27 | 78 | 380 |
| 110 | Anger, J. | 32 | 116 | 252 | 35 | 26 | 55 | 284 |
| 111 | Rueß, G. | 32 | 54 | 111 | 24 | 3 | 27 | 143 |
| 112 | Schlichenmaier, U. | 32 | 114 | 236 | 43 | 20 | 51 | 268 |
| **Summe UWG** | | **384** | **1.076** | **6.903** | **719** | **542** | **1.700** | **7.287** |
| **Bürgergemeinschaft Ulm-Jungingen (BGJ)** | | | | | | | | |
| 201 | Bumann, O. | 41 | 512 | 1.214 | 108 | 106 | 298 | 1.255 |
| 202 | Pfarr, E. | 41 | 362 | 781 | 112 | 81 | 169 | 822 |
| 203 | Rall, S. | 41 | 447 | 1.051 | 101 | 88 | 258 | 1.092 |
| 204 | Zeeb, R. | 41 | 147 | 328 | 47 | 19 | 81 | 369 |
| 205 | Huber, A. | 41 | 342 | 779 | 96 | 55 | 191 | 820 |
| 206 | Schellhorn-Vogele, A. | 41 | 123 | 278 | 34 | 23 | 66 | 319 |
| 207 | Kohn, P. | 41 | 256 | 558 | 82 | 46 | 128 | 599 |
| 208 | Dr. Ruff, M. | 41 | 70 | 169 | 17 | 7 | 46 | 210 |
| 209 | Ruhland, P. | 41 | 123 | 288 | 34 | 13 | 76 | 329 |
| 210 | Schade, C. | 41 | 196 | 457 | 49 | 33 | 114 | 498 |
| 211 | Gerullis, K. | 41 | 104 | 237 | 33 | 9 | 62 | 278 |
| 212 | Merk, P. | 41 | 173 | 408 | 44 | 23 | 106 | 449 |
| **Summe BGJ** | | **492** | **1.092** | **6.548** | **757** | **503** | **1.595** | **7.040** |
| **Sozialdemokratische Partei Deutschlands (SPD)** | | | | | | | | |
| 301 | Dr. Klump, E. | 21 | 251 | 569 | 75 | 34 | 142 | 590 |
| 302 | Palmieri, M. | 21 | 82 | 175 | 30 | 11 | 41 | 196 |
| 303 | Förster, M. | 21 | 56 | 117 | 20 | 11 | 25 | 138 |
| 304 | Dr. Novak, M. | 21 | 83 | 170 | 32 | 15 | 36 | 191 |
| 305 | Dr. Dr. Novak, P. | 21 | 66 | 147 | 23 | 5 | 38 | 168 |
| 306 | Schneider, A. | 21 | 86 | 178 | 37 | 6 | 43 | 199 |
| 307 | Preuth, H. | 21 | 40 | 90 | 13 | 4 | 23 | 111 |
| 308 | Hoffmann, G. | 21 | 47 | 98 | 20 | 3 | 24 | 119 |
| 309 | von Busse, A. | 21 | 41 | 79 | 22 | | 19 | 100 |
| 310 | Schneider, H. | 21 | 66 | 129 | 32 | 5 | 29 | 150 |
| 311 | Klump, H. | 21 | 56 | 118 | 23 | 4 | 29 | 139 |
| **Summe SPD** | | **231** | **406** | **1.870** | **327** | **98** | **449** | **2.101** |

### 2.1.3. Ergebnis der Bewerber/-innen nach Stimmenherkunft (nur veränderte Stimmzettel)

| Nr. | Name | UWG | BGJ | SPD | Summe |
|---|---|---|---|---|---|
| **Unabhängige Wählergemeinschaft Jungingen (UWG)** | | | | | |
| 101 | Bühler, G. | 1.422 | 290 | 51 | 1.763 |
| 102 | Klardney, W. | 744 | 110 | 45 | 899 |
| 103 | Grees, W. | 1.078 | 173 | 26 | 1.277 |
| 104 | Hollmann, S. | 219 | 47 | 6 | 272 |
| 105 | Müller, W. | 315 | 40 | | 355 |
| 106 | Walter, H. | 417 | 87 | 7 | 511 |
| 107 | Clauß, A. | 196 | 52 | 2 | 250 |
| 108 | Geiger, P. | 525 | 95 | 9 | 629 |
| 109 | Haußer, M. | 294 | 49 | 5 | 348 |
| 110 | Anger, J. | 192 | 47 | 13 | 252 |
| 111 | Rueß, G. | 108 | 1 | 2 | 111 |
| 112 | Schlichenmaier, U. | 190 | 43 | 3 | 236 |
| **Summe UWG** | | **5.700** | **1.034** | **169** | **6.903** |
| **Bürgergemeinschaft Ulm-Jungingen (BGJ)** | | | | | |
| 201 | Bumann, O. | 555 | 643 | 16 | 1.214 |
| 202 | Pfarr, E. | 307 | 440 | 34 | 781 |
| 203 | Rall, S. | 543 | 488 | 20 | 1.051 |
| 204 | Zeeb, R. | 60 | 254 | 14 | 328 |
| 205 | Huber, A. | 255 | 489 | 35 | 779 |
| 206 | Schellhorn-Vogele, A. | 61 | 200 | 17 | 278 |
| 207 | Kohn, P. | 240 | 307 | 11 | 558 |
| 208 | Dr. Ruff, M. | 30 | 136 | 3 | 169 |
| 209 | Ruhland, P. | 54 | 218 | 16 | 288 |
| 210 | Schade, C. | 147 | 298 | 12 | 457 |
| 211 | Gerullis, K. | 46 | 180 | 11 | 237 |
| 212 | Merk, P. | 141 | 250 | 17 | 408 |
| **Summe BGJ** | | **2.439** | **3.903** | **206** | **6.548** |
| **Sozialdemokratische Partei Deutschlands (SPD)** | | | | | |
| 301 | Dr. Klump, E. | 158 | 157 | 254 | 569 |
| 302 | Palmieri, M. | 25 | 56 | 94 | 175 |
| 303 | Förster, M. | 7 | 26 | 84 | 117 |
| 304 | Dr. Novak, M. | 36 | 16 | 118 | 170 |
| 305 | Dr. Dr. Novak, P. | 20 | 28 | 99 | 147 |
| 306 | Schneider, A. | 35 | 52 | 91 | 178 |
| 307 | Preuth, H. | 20 | 18 | 52 | 90 |
| 308 | Hoffmann, G. | 11 | 24 | 63 | 98 |
| 309 | von Busse, A. | 15 | 23 | 41 | 79 |
| 310 | Schneider, H. | 17 | 27 | 85 | 129 |
| 311 | Klump, H. | 6 | 22 | 90 | 118 |
| **Summe SPD** | | **350** | **449** | **1.071** | **1.870** |

### 2.1.4. Einzelergebnisse im Wahlbezirk

| Wahlvorschlag | | | Stimmen | | | | Gewählt (G) Ersatz (E) |
|---|---|---|---|---|---|---|---|
| | | | Insgesamt | davon im Wahlbezirk | | | |
| Rang | Nr. | Bewerber | | 20-001 | 20-002 | 20-003 | |
| **Unabhängige Wählergemeinschaft Jungingen (UWG)** | | | | | | | |
| 1. | 101 | Bühler, G. | 1.795 | 717 | 564 | 514 | G |
| 2. | 103 | Grees, W. | 1.309 | 590 | 347 | 372 | G |
| 3. | 102 | Klardney, W. | 931 | 379 | 287 | 265 | G |
| 4. | 108 | Geiger, P. | 661 | 302 | 221 | 138 | G |
| 5. | 106 | Walter, H. | 543 | 256 | 196 | 91 | G |
| 6. | 105 | Müller, W. | 387 | 229 | 101 | 57 | G |
| 7. | 109 | Haußer, M. | 380 | 147 | 163 | 70 | E |
| 8. | 104 | Hollmann, S. | 304 | 109 | 115 | 80 | E |
| 9. | 110 | Anger, J. | 284 | 88 | 110 | 86 | E |
| 10. | 107 | Clauß, A. | 282 | 113 | 84 | 85 | E |
| 11. | 112 | Schlichenmaier, U. | 268 | 119 | 109 | 40 | E |
| 12. | 111 | Rueß, G. | 143 | 81 | 28 | 34 | E |
| **Summe UWG** | | | **7.287** | **3.130** | **2.325** | **1.832** | **6 von 12** |
| **Bürgergemeinschaft Ulm-Jungingen (BGJ)** | | | | | | | |
| 1. | 201 | Bumann, O. | 1.255 | 592 | 408 | 255 | G |
| 2. | 203 | Rall, S. | 1.092 | 560 | 350 | 182 | G |
| 3. | 202 | Pfarr, E. | 822 | 395 | 208 | 219 | G |
| 4. | 205 | Huber, A. | 820 | 341 | 234 | 245 | G |
| 5. | 207 | Kohn, P. | 599 | 305 | 179 | 115 | G |
| 6. | 210 | Schade, C. | 498 | 271 | 154 | 73 | E |
| 7. | 212 | Merk, P. | 449 | 186 | 141 | 122 | E |
| 8. | 204 | Zeeb, R. | 369 | 205 | 94 | 70 | E |
| 9. | 209 | Ruhland, P. | 329 | 182 | 79 | 68 | E |
| 10. | 206 | Schellhorn-Vogele, A. | 319 | 177 | 103 | 39 | E |
| 11. | 211 | Gerullis, K. | 278 | 173 | 56 | 49 | E |
| 12. | 208 | Dr. Ruff, M. | 210 | 123 | 36 | 51 | E |
| **Summe BGJ** | | | **7.040** | **3.510** | **2.042** | **1.488** | **5 von 12** |
| **Sozialdemokratische Partei Deutschlands (SPD)** | | | | | | | |
| 1. | 301 | Dr. Klump, E. | 590 | 262 | 124 | 204 | G |
| 2. | 306 | Schneider, A. | 199 | 80 | 34 | 85 | E |
| 3. | 302 | Palmieri, M. | 196 | 85 | 53 | 58 | E |
| 4. | 304 | Dr. Novak, M. | 191 | 82 | 41 | 68 | E |
| 5. | 305 | Dr. Dr. Novak, P. | 168 | 81 | 26 | 61 | E |
| 6. | 310 | Schneider, H. | 150 | 64 | 23 | 63 | E |
| 7. | 311 | Klump, H. | 139 | 77 | 12 | 50 | E |
| 8. | 303 | Förster, M. | 138 | 60 | 26 | 52 | E |
| 9. | 308 | Hoffmann, G. | 119 | 61 | 28 | 30 | E |
| 10. | 307 | Preuth, H. | 111 | 51 | 18 | 42 | E |
| 11. | 309 | von Busse, A. | 100 | 57 | 22 | 21 | E |
| **Summe SPD** | | | **2.101** | **960** | **407** | **734** | **1 von 11** |

### 2.1.5. Berechnung der Sitzverteilung nach d'Hondt

| | UWG | | BGJ | | SPD | |
|---|---|---|---|---|---|---|
| erhaltene Stimmen | 7.287 | | 7.040 | | 2.101 | |
| | | | | | | |
| geteilt durch 1 | 7.287 | (1) | 7.040 | (2) | 2.101 | (7) |
| geteilt durch 2 | 3.644 | (3) | 3.520 | (4) | 1.051 | |
| geteilt durch 3 | 2.429 | (5) | 2.347 | (6) | 700 | |
| geteilt durch 4 | 1.822 | (8) | 1.760 | (9) | 525 | |
| geteilt durch 5 | 1.457 | (10) | 1.408 | (11) | 420 | |
| geteilt durch 6 | 1.215 | (12) | 1.173 | | 350 | |
| geteilt durch 7 | 1.041 | | 1.006 | | 300 | |
| | | | | | | |
| erhaltene Sitze | 6 | | 5 | | 1 | |

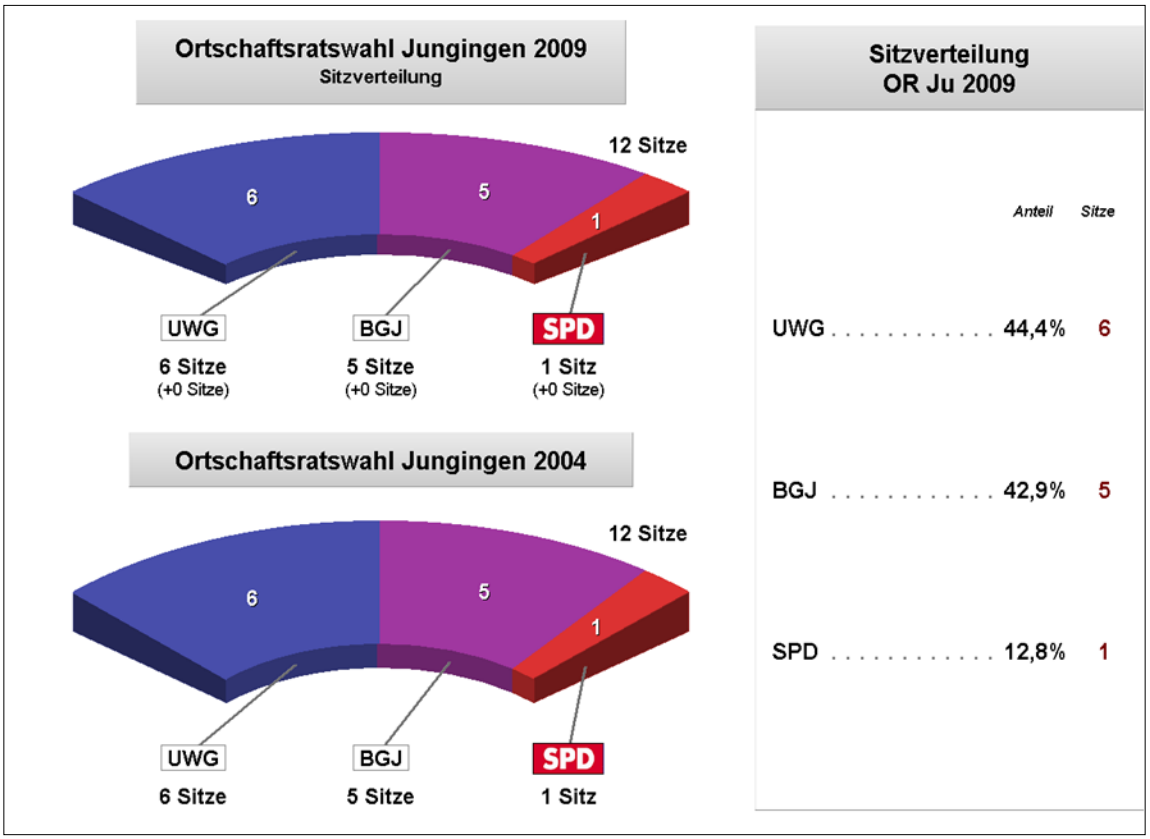

## 2.2. Ergebnisse der Ortschaftsratswahlen vom 13. Juni 2004

### 2.2.1. Wähler, Stimmabgaben und Wahlergebnisse in den Wahlbezirken

| Wahl-bezirke | Wahlberechtigte | | | Wähler | | Wahlbe-teiligung |
|---|---|---|---|---|---|---|
| | ohne WS | mit WS | gesamt | gesamt | Briefwähler | |
| 20.001 | 892 | 51 | 943 | 662 | 169 | 70,2% |
| 20.002 | 719 | 66 | 785 | 463 | 0 | 59,0% |
| 20.003 | 615 | 83 | 698 | 400 | 0 | 57,3% |
| **Gesamt** | **2.226** | **200** | **2.426** | **1.525** | **169** | **62,9%** |

| Wahl-bezirke | Stimmzettel | | | | Abgegebene Stimmen | |
|---|---|---|---|---|---|---|
| | gültig | | ungültig | | gültig | ungültig |
| | abs. | % | abs. | % | | |
| 20.001 | 646 | 97,6% | 16 | 2,4% | 7.527 | 192 |
| 20.002 | 454 | 98,1% | 9 | 1,9% | 5.318 | 108 |
| 20.003 | 384 | 96,0% | 16 | 4,0% | 4.506 | 192 |
| **Gesamt** | **1.484** | **97,3%** | **41** | **2,7%** | **17.351** | **492** |

| Wahl-bezirke | Parteistimmen | | | | | |
|---|---|---|---|---|---|---|
| | UWG | | BGJ | | SPD | |
| | abs. | % | abs. | % | abs. | % |
| 20.001 | 3.682 | 48,9% | 2.834 | 37,7% | 1.011 | 13,4% |
| 20.002 | 2.616 | 49,2% | 2.125 | 40,0% | 577 | 10,8% |
| 20.003 | 2.494 | 55,3% | 1.411 | 31,3% | 601 | 13,3% |
| **Gesamt** | **8.792** | **50,7%** | **6.370** | **36,7%** | **2.189** | **12,6%** |

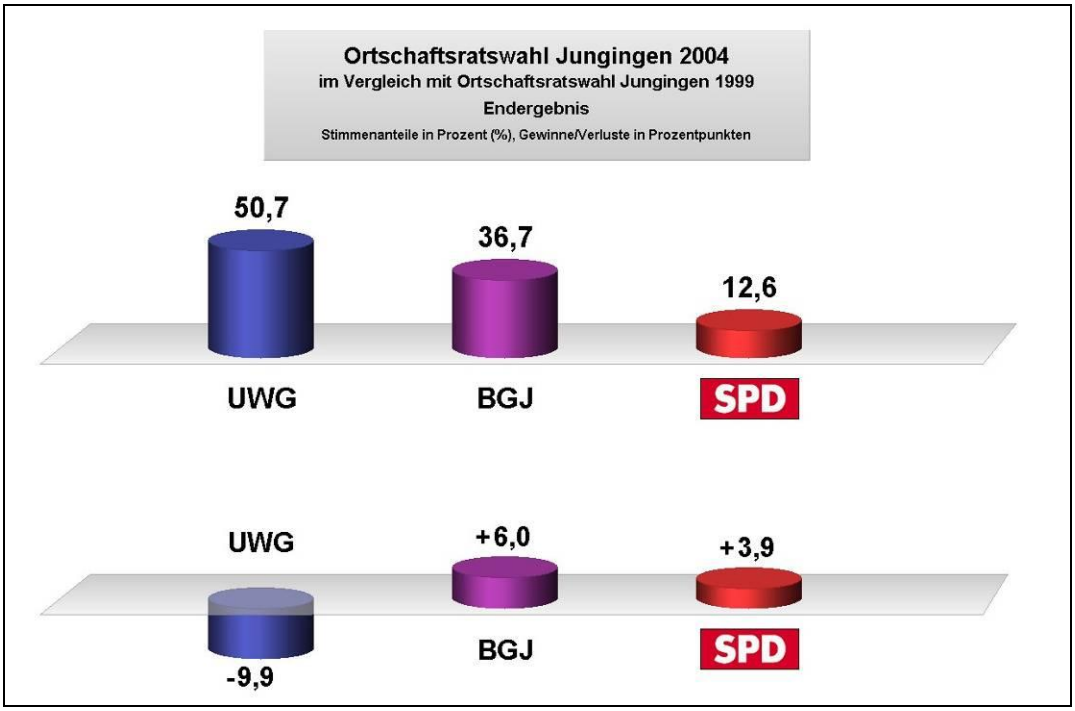

### 2.2.2. Veränderte und unveränderte Stimmzettel insgesamt

| Nr. | Name | unveränd. Stimmzettel gesamt | veränderte Stimmzettel gesamt | Stimmen in veränderten Stimmzetteln | veränderte Stimmzettel | | | Stimmen-zahl gesamt (Spalte 3+5) |
|---|---|---|---|---|---|---|---|---|
| | | | | | mit 1 Stimme | mit 2 Stimmen | mit 3 Stimmen | |
| 1 | 2 | 3 | 4 | 5 | 6 | 7 | 8 | 9 |
| **Unabhängige Wählergemeinschaft Jungingen (UWG)** | | | | | | | | |
| 101 | Grees, W. | 45 | 683 | 1.698 | 107 | 137 | 439 | 1.743 |
| 102 | Klardney, W. | 45 | 420 | 998 | 83 | 96 | 241 | 1.043 |
| 103 | Bühler, G. | 45 | 779 | 2.000 | 95 | 147 | 537 | 2.045 |
| 104 | Pappler, K. | 45 | 135 | 292 | 46 | 21 | 68 | 337 |
| 105 | Müller, W. | 45 | 170 | 387 | 49 | 25 | 96 | 432 |
| 106 | Eckle, W. | 45 | 168 | 344 | 65 | 30 | 73 | 389 |
| 107 | Stimpfle, R. | 45 | 195 | 420 | 64 | 37 | 94 | 465 |
| 108 | Lang, M. | 45 | 106 | 239 | 32 | 15 | 59 | 284 |
| 109 | Walter, H. | 45 | 150 | 334 | 41 | 34 | 75 | 379 |
| 110 | Maier, K. | 45 | 167 | 345 | 62 | 32 | 73 | 390 |
| 111 | Geiger, P. | 45 | 220 | 435 | 92 | 41 | 87 | 480 |
| 112 | Nagel, H. | 45 | 352 | 760 | 106 | 84 | 162 | 805 |
| **Summe UWG** | | **540** | **1.160** | **8.252** | **842** | **699** | **2.004** | **8.792** |
| **Bürgergemeinschaft Ulm-Jungingen (BGJ)** | | | | | | | | |
| 201 | Huber, A. | 25 | 430 | 998 | 108 | 76 | 246 | 1.023 |
| 202 | Pfarr, E. | 25 | 367 | 819 | 102 | 78 | 187 | 844 |
| 203 | Bührle, R. | 25 | 272 | 574 | 89 | 64 | 119 | 599 |
| 204 | Bumann, O. | 25 | 335 | 708 | 108 | 81 | 146 | 733 |
| 205 | Denk, B. | 25 | 191 | 392 | 67 | 47 | 77 | 417 |
| 206 | Schade, C. | 25 | 125 | 262 | 47 | 19 | 59 | 287 |
| 207 | Zeeb, R. | 25 | 116 | 270 | 29 | 20 | 67 | 295 |
| 208 | Schauz, G. | 25 | 156 | 338 | 55 | 20 | 81 | 363 |
| 209 | Rall, S. | 25 | 283 | 617 | 90 | 52 | 141 | 642 |
| 210 | Patscheider, U. | 25 | 268 | 580 | 87 | 50 | 131 | 605 |
| 211 | Hiller, H. | 25 | 135 | 285 | 47 | 26 | 62 | 310 |
| 212 | Hösch, A. | 25 | 109 | 227 | 43 | 14 | 52 | 252 |
| **Summe BGJ** | | **300** | **1.048** | **6.070** | **872** | **547** | **1.368** | **6.370** |
| **Sozialdemokratische Partei Deutschlands (SPD)** | | | | | | | | |
| 301 | Dr. Klump, E. | 13 | 242 | 593 | 51 | 31 | 160 | 606 |
| 302 | Palmieri, M. | 13 | 109 | 243 | 34 | 16 | 59 | 256 |
| 303 | Förster, M. | 13 | 58 | 113 | 26 | 9 | 23 | 126 |
| 304 | Schneider, A. | 13 | 132 | 280 | 50 | 16 | 66 | 293 |
| 305 | Seelig, M. | 13 | 126 | 260 | 51 | 16 | 59 | 273 |
| 306 | Pfitscher, S. | 13 | 51 | 83 | 32 | 6 | 13 | 96 |
| 307 | Preuth, H. | 13 | 57 | 103 | 30 | 8 | 19 | 116 |
| 308 | Dr. Dr. Novak, P. | 13 | 99 | 204 | 39 | 15 | 45 | 217 |
| 309 | Dr. Novak, M. | 13 | 99 | 193 | 46 | 12 | 41 | 206 |
| **Summe SPD** | | **117** | **422** | **2.072** | **359** | **129** | **485** | **2.189** |

### 2.2.3. Ergebnis der Bewerber/-innen nach Stimmenherkunft (nur veränderte Stimmzettel)

| Nr. | Name | UWG | BGJ | SPD | Summe |
|---|---|---|---|---|---|
| **Unabhängige Wählergemeinschaft Jungingen (UWG)** | | | | | |
| 101 | Grees, W. | 1.428 | 272 | 43 | 1.743 |
| 102 | Klardney, W. | 887 | 118 | 38 | 1.043 |
| 103 | Bühler, G. | 1.623 | 385 | 37 | 2.045 |
| 104 | Pappler, K. | 293 | 37 | 7 | 337 |
| 105 | Müller, W. | 364 | 59 | 9 | 432 |
| 106 | Eckle, W. | 303 | 82 | 4 | 389 |
| 107 | Stimpfle, R. | 415 | 40 | 10 | 465 |
| 108 | Lang, M. | 202 | 62 | 20 | 284 |
| 109 | Walter, H. | 320 | 58 | 1 | 379 |
| 110 | Maier, K. | 333 | 53 | 4 | 390 |
| 111 | Geiger, P. | 415 | 51 | 14 | 480 |
| 112 | Nagel, H. | 697 | 97 | 11 | 805 |
| **Summe UWG** | | **7.280** | **1.314** | **198** | **8.792** |
| **Bürgergemeinschaft Ulm-Jungingen (BGJ)** | | | | | |
| 201 | Huber, A. | 374 | 620 | 29 | 1.023 |
| 202 | Pfarr, E. | 239 | 559 | 46 | 844 |
| 203 | Bührle, R. | 184 | 405 | 10 | 599 |
| 204 | Bumann, O. | 214 | 488 | 31 | 733 |
| 205 | Denk, B. | 122 | 285 | 10 | 417 |
| 206 | Schade, C. | 76 | 202 | 9 | 287 |
| 207 | Zeeb, R. | 49 | 216 | 30 | 295 |
| 208 | Schauz, G. | 164 | 184 | 15 | 363 |
| 209 | Rall, S. | 278 | 342 | 22 | 642 |
| 210 | Patscheider, U. | 144 | 450 | 11 | 605 |
| 211 | Hiller, H. | 68 | 233 | 9 | 310 |
| 212 | Hösch, A. | 72 | 174 | 6 | 252 |
| **Summe BGJ** | | **1.984** | **4.158** | **228** | **6.370** |
| **Sozialdemokratische Partei Deutschlands (SPD)** | | | | | |
| 301 | Dr. Klump, E. | 164 | 144 | 298 | 606 |
| 302 | Palmieri, M. | 38 | 45 | 173 | 256 |
| 303 | Förster, M. | 11 | 9 | 106 | 126 |
| 304 | Schneider, A. | 74 | 74 | 145 | 293 |
| 305 | Seelig, M. | 50 | 37 | 186 | 273 |
| 306 | Pfitscher, S. | 4 | 11 | 81 | 96 |
| 307 | Preuth, H. | 11 | 14 | 91 | 116 |
| 308 | Dr. Dr. Novak, P. | 38 | 23 | 156 | 217 |
| 309 | Dr. Novak, M. | 32 | 28 | 146 | 206 |
| **Summe SPD** | | **422** | **385** | **1.382** | **2.189** |

### 2.2.4. Einzelergebnisse in den Wahlbezirken

| Wahlvorschlag | | | Stimmen | | | | Gewählt (G) Ersatz (E) |
|---|---|---|---|---|---|---|---|
| | | | Insgesamt | davon im Wahlbezirk | | | |
| Rang | Nr. | Bewerber | | 20.001 | 20.002 | 20.003 | |
| **Unabhängige Wählergemeinschaft Jungingen (UWG)** | | | | | | | |
| 1. | 103 | Bühler, Gerhard | 2.045 | 812 | 651 | 582 | G |
| 2. | 101 | Grees, Walter | 1.743 | 683 | 531 | 529 | G |
| 3. | 102 | Klardney, Winifred | 1.043 | 400 | 289 | 354 | G |
| 4. | 112 | Nagel, Hermann | 805 | 333 | 274 | 198 | G |
| 5. | 111 | Geiger, Paul | 480 | 208 | 133 | 139 | G |
| 6. | 107 | Stimpfle, Rudolf | 465 | 178 | 121 | 166 | G |
| 7. | 105 | Müller, Werner | 432 | 273 | 95 | 64 | E |
| 8. | 110 | Maier, Karlheinz | 390 | 175 | 104 | 111 | E |
| 9. | 106 | Eckle, Walter | 389 | 183 | 128 | 78 | E |
| 10. | 109 | Walter, Harald | 379 | 206 | 97 | 76 | E |
| 11. | 104 | Pappler, Karl Heinz | 337 | 116 | 101 | 120 | E |
| 12. | 108 | Lang, Marco | 284 | 115 | 92 | 77 | E |
| **Summe UWG** | | | **8.792** | **3.682** | **2.616** | **2.494** | **6 von 12** |
| **Bürgergemeinschaft Ulm-Jungingen (BGJ)** | | | | | | | |
| 1. | 201 | Huber, Alfred | 1.023 | 430 | 319 | 274 | G |
| 2. | 202 | Pfarr, Elfriede | 844 | 330 | 314 | 200 | G |
| 3. | 204 | Bumann, Oliver | 733 | 318 | 231 | 184 | G |
| 4. | 209 | Rall, Sigfried | 642 | 305 | 212 | 125 | G |
| 5. | 210 | Patscheider, Uwe | 605 | 272 | 210 | 123 | G |
| 6. | 203 | Bührle, Reinhold | 599 | 220 | 234 | 145 | E |
| 7. | 205 | Denk, Bärbel | 417 | 182 | 185 | 50 | E |
| 8. | 208 | Schauz, Gerd | 363 | 225 | 77 | 61 | E |
| 9. | 211 | Hiller, Heike | 310 | 162 | 98 | 50 | E |
| 10. | 207 | Zeeb, Regina | 295 | 149 | 101 | 45 | E |
| 11. | 206 | Schade, Christoph | 287 | 122 | 81 | 84 | E |
| 12. | 212 | Hösch, Alexander | 252 | 119 | 63 | 70 | E |
| **Summe BGJ** | | | **6.370** | **2.834** | **2.125** | **1.411** | **5 von 12** |
| **Sozialdemokratische Partei Deutschlands (SPD)** | | | | | | | |
| 1. | 301 | Dr. Klump, Elisabeth | 606 | 261 | 166 | 179 | G |
| 2. | 304 | Schneider, Angelika | 293 | 106 | 82 | 105 | E |
| 3. | 305 | Seelig, Martina | 273 | 147 | 69 | 57 | E |
| 4. | 302 | Palmieri, Monja | 256 | 138 | 75 | 43 | E |
| 5. | 308 | Dr. Dr. Novak, Peter | 217 | 103 | 48 | 66 | E |
| 6. | 309 | Dr. Novak, Maja | 206 | 93 | 46 | 67 | E |
| 7. | 303 | Förster, Michael | 126 | 61 | 41 | 24 | E |
| 8. | 307 | Preuth, Heidrun | 116 | 55 | 26 | 35 | E |
| 9. | 306 | Pfitscher, Sylvia | 96 | 47 | 24 | 25 | E |
| **Summe SPD** | | | **2.189** | **1.011** | **577** | **601** | **1 von 9** |

### 2.2.5. Berechnung der Sitzverteilung nach d'Hondt

| | UWG | | BGJ | | SPD | |
|---|---|---|---|---|---|---|
| erhaltene Stimmen | 8.792 | | 6.370 | | 2.189 | |
| | | | | | | |
| geteilt durch 1 | 8.792 | (1) | 6.370 | (2) | 2.189 | (7) |
| geteilt durch 2 | 4.396 | (3) | 3.185 | (4) | 1.095 | |
| geteilt durch 3 | 2.931 | (5) | 2.123 | (8) | 730 | |
| geteilt durch 4 | 2.198 | (6) | 1.593 | (10) | 547 | |
| geteilt durch 5 | 1.758 | (9) | 1.274 | (12) | 438 | |
| geteilt durch 6 | 1.465 | (11) | 1.062 | | 365 | |
| geteilt durch 7 | 1.256 | | 910 | | 313 | |
| | | | | | | |
| erhaltene Sitze | 6 | | 5 | | 1 | |

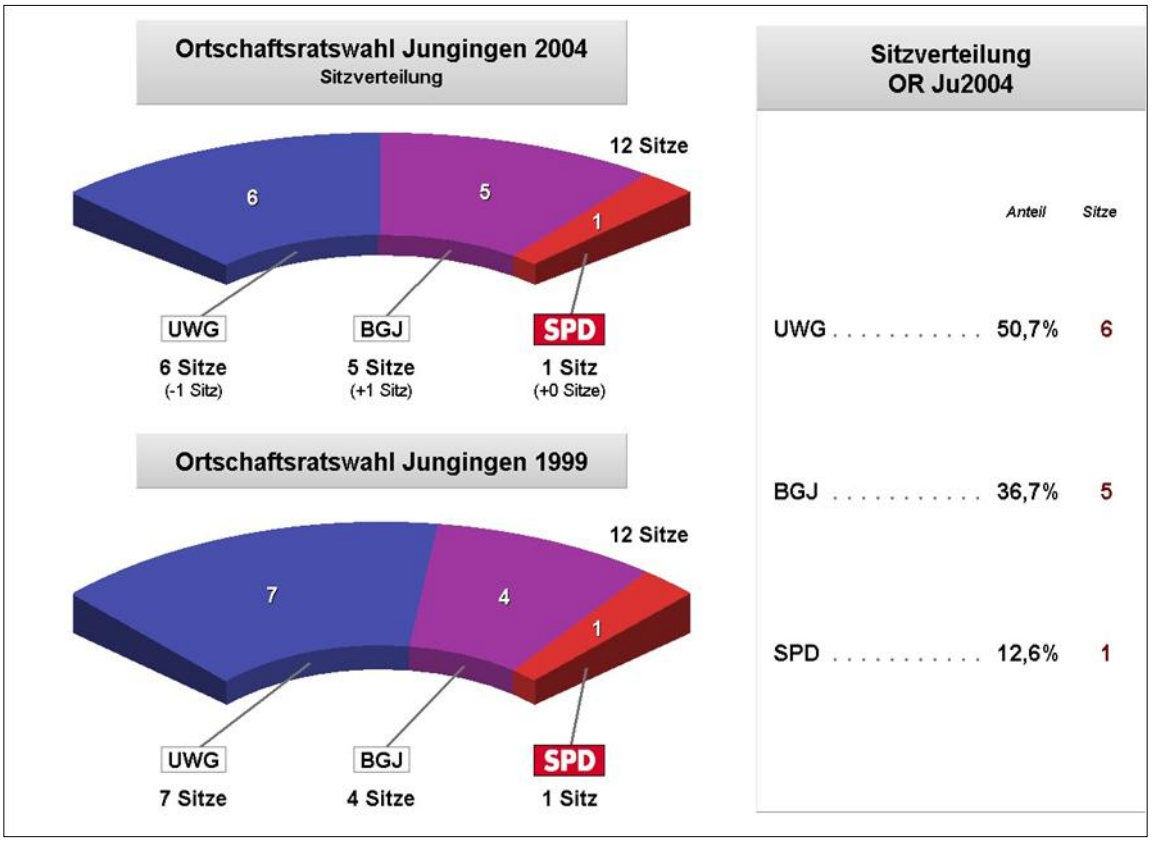

## 3. Unterweiler

### 3.1. Ergebnisse der Ortschaftsratswahlen vom 07. Juni 2009

#### 3.1.1. Wähler, Stimmabgaben und Wahlergebnisse in den Wahlbezirken

| Wahl-bezirke | Wahlberechtigte | | | Wähler | | Wahlbe-teiligung |
|---|---|---|---|---|---|---|
| | ohne WS | mit WS | gesamt | gesamt | Briefwähler | |
| 21.011 | 889 | 74 | 963 | 634 | 63 | 65,8% |
| **Gesamt** | **889** | **74** | **963** | **634** | **63** | **65,8%** |

| Wahl-bezirke | Stimmzettel | | | | Abgegebene Stimmen | |
|---|---|---|---|---|---|---|
| | gültig | | ungültig | | gültig | ungültig |
| | abs. | % | abs. | % | | |
| 21.011 | 625 | 98,6% | 9 | 1,4% | 6.057 | 90 |
| **Gesamt** | **625** | **98,6%** | **9** | **1,4%** | **6.057** | **90** |

| Wahl-bezirke | Parteistimmen | | | | | |
|---|---|---|---|---|---|---|
| | SPD | | CDU | | FWU | |
| | abs. | % | abs. | % | abs. | % |
| 21.011 | 2.787 | 46,0% | 2.322 | 38,3% | 948 | 15,7% |
| **Gesamt** | **2.787** | **46,0%** | **2.322** | **38,3%** | **948** | **15,7%** |

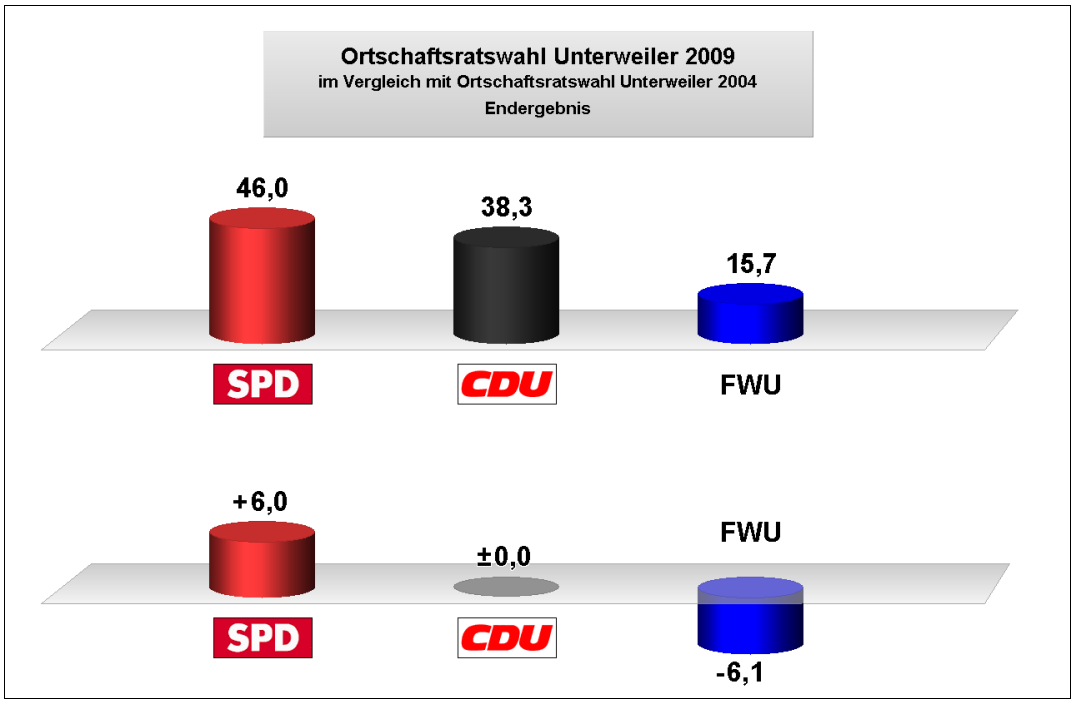

### 3.1.2. Veränderte und unveränderte Stimmzettel insgesamt

| Nr. | Name | unveränd. Stimmzettel gesamt | veränderte Stimmzettel gesamt | Stimmen in veränderten Stimmzetteln | veränderte Stimmzettel | | | Stimmen-zahl gesamt (Spalte 3+5) |
|---|---|---|---|---|---|---|---|---|
| | | | | | mit 1 Stimme | mit 2 Stimmen | mit 3 Stimmen | |
| 1 | 2 | 3 | 4 | 5 | 6 | 7 | 8 | 9 |
| **Sozialdemokratische Partei Deutschlands (SPD)** | | | | | | | | |
| 101 | Bergmann, I. | 17 | 121 | 247 | 48 | 20 | 53 | 264 |
| 102 | Bouslair, M. | 17 | 110 | 216 | 44 | 26 | 40 | 233 |
| 103 | Häbich, W. | 17 | 275 | 630 | 70 | 55 | 150 | 647 |
| 104 | Herrmann, M. | 17 | 147 | 282 | 59 | 41 | 47 | 299 |
| 105 | Loser, B. | 17 | 77 | 170 | 24 | 13 | 40 | 187 |
| 106 | Mack, M. | 17 | 73 | 129 | 40 | 10 | 23 | 146 |
| 107 | Mader, M. | 17 | 127 | 236 | 57 | 31 | 39 | 253 |
| 108 | Müller, M. | 17 | 197 | 438 | 48 | 57 | 92 | 455 |
| 109 | Papica, B. | 17 | 88 | 171 | 38 | 17 | 33 | 188 |
| 110 | Rehmann, V. | 17 | 52 | 98 | 26 | 6 | 20 | 115 |
| **Summe SPD** | | **170** | **450** | **2.617** | **454** | **276** | **537** | **2.787** |
| **Christlich Demokratische Union Deutschlands (CDU)** | | | | | | | | |
| 201 | Embacher, C. | 10 | 203 | 401 | 76 | 56 | 71 | 411 |
| 202 | Häußler, W. | 10 | 87 | 173 | 35 | 18 | 34 | 183 |
| 203 | Kühnle, K. | 10 | 181 | 360 | 65 | 53 | 63 | 370 |
| 204 | Madel, G. | 10 | 88 | 172 | 40 | 12 | 36 | 182 |
| 205 | Magg-Rettich, B. | 10 | 130 | 269 | 45 | 31 | 54 | 279 |
| 206 | Dr. Mayr-Lang, H. | 10 | 93 | 200 | 30 | 19 | 44 | 210 |
| 207 | Renz, H. | 10 | 137 | 266 | 54 | 37 | 46 | 276 |
| 208 | Stolz, M. | 10 | 74 | 146 | 31 | 14 | 29 | 156 |
| 209 | Dr. Teller, H. | 10 | 82 | 155 | 36 | 19 | 27 | 165 |
| 210 | Wohletz, T. | 10 | 47 | 80 | 24 | 13 | 10 | 90 |
| **Summe CDU** | | **100** | **416** | **2.222** | **436** | **272** | **414** | **2.322** |
| **Freie Wählervereinigung Unterweiler (FWU)** | | | | | | | | |
| 301 | Brandt, O. | 1 | 109 | 217 | 45 | 20 | 44 | 218 |
| 302 | Enderle, A. | 1 | 36 | 69 | 18 | 3 | 15 | 70 |
| 303 | Kling, J. | 1 | 60 | 108 | 31 | 10 | 19 | 109 |
| 304 | Maucher, C. | 1 | 46 | 80 | 24 | 10 | 12 | 81 |
| 305 | Möck, W. | 1 | 26 | 46 | 15 | 2 | 9 | 47 |
| 306 | Rosenberger, A. | 1 | 56 | 110 | 24 | 10 | 22 | 111 |
| 307 | Schmidt, T. | 1 | 41 | 69 | 23 | 8 | 10 | 70 |
| 308 | Schrof, A. | 1 | 25 | 48 | 11 | 5 | 9 | 49 |
| 309 | Sommer, S. | 1 | 62 | 109 | 32 | 13 | 17 | 110 |
| 310 | Pfisterer, M. | 1 | 42 | 82 | 16 | 12 | 14 | 83 |
| **Summe FWU** | | **10** | **252** | **938** | **239** | **93** | **171** | **948** |

### 3.1.3. Ergebnis der Bewerber/-innen nach Stimmenherkunft (nur veränderte Stimmzettel)

| Nr. | Name | SPD | CDU | FWU | Summe |
|---|---|---|---|---|---|
| **Sozialdemokratische Partei Deutschlands (SPD)** | | | | | |
| 101 | Bergmann, I. | 222 | 23 | 2 | 247 |
| 102 | Bouslair, M. | 165 | 37 | 14 | 216 |
| 103 | Häbich, W. | 510 | 95 | 25 | 630 |
| 104 | Herrmann, M. | 235 | 38 | 9 | 282 |
| 105 | Loser, B. | 137 | 14 | 19 | 170 |
| 106 | Mack, M. | 111 | 18 | | 129 |
| 107 | Mader, M. | 212 | 15 | 9 | 236 |
| 108 | Müller, M. | 386 | 50 | 2 | 438 |
| 109 | Papica, B. | 160 | 4 | 7 | 171 |
| 110 | Rehmann, V. | 70 | 18 | 10 | 98 |
| **Summe SPD** | | **2.208** | **312** | **97** | **2.617** |
| **Christlich Demokratische Union Deutschlands (CDU)** | | | | | |
| 201 | Embacher, C. | 89 | 284 | 28 | 401 |
| 202 | Häußler, W. | 30 | 130 | 13 | 173 |
| 203 | Kühnle, K. | 99 | 252 | 9 | 360 |
| 204 | Madel, G. | 48 | 123 | 1 | 172 |
| 205 | Magg-Rettich, B. | 52 | 202 | 15 | 269 |
| 206 | Dr. Mayr-Lang, H. | 68 | 126 | 6 | 200 |
| 207 | Renz, H. | 47 | 214 | 5 | 266 |
| 208 | Stolz, M. | 29 | 111 | 6 | 146 |
| 209 | Dr. Teller, H. | 28 | 122 | 5 | 155 |
| 210 | Wohletz, T. | 21 | 55 | 4 | 80 |
| **Summe CDU** | | **511** | **1.619** | **92** | **2.222** |
| **Freie Wählervereinigung Unterweiler (FWU)** | | | | | |
| 301 | Brandt, O. | 66 | 32 | 119 | 217 |
| 302 | Enderle, A. | 10 | 3 | 56 | 69 |
| 303 | Kling, J. | 56 | 10 | 42 | 108 |
| 304 | Maucher, C. | 24 | 14 | 42 | 80 |
| 305 | Möck, W. | 15 | 16 | 15 | 46 |
| 306 | Rosenberger, A. | 25 | 24 | 61 | 110 |
| 307 | Schmidt, T. | 8 | 10 | 51 | 69 |
| 308 | Schrof, A. | 10 | 11 | 27 | 48 |
| 309 | Sommer, S. | 27 | 28 | 54 | 109 |
| 310 | Pfisterer, M. | 29 | 8 | 45 | 82 |
| **Summe FWU** | | **270** | **156** | **512** | **938** |

### 3.1.4. Einzelergebnisse im Wahlbezirk

| Wahlvorschlag | | | Stimmen | | Gewählt (G) Ersatz (E) |
|---|---|---|---|---|---|
| | | | Insgesamt | davon im Wahlbezirk | |
| Rang | Nr. | Bewerber | | 21.011 | |
| **Sozialdemokratische Partei Deutschlands (SPD)** | | | | | |
| 1. | 103 | Häbich, W. | 647 | 647 | G |
| 2. | 108 | Müller, M. | 455 | 455 | G |
| 3. | 104 | Herrmann, M. | 299 | 299 | G |
| 4. | 101 | Bergmann, I. | 264 | 264 | G |
| 5. | 107 | Mader, M. | 253 | 253 | G |
| 6. | 102 | Bouslair, M. | 233 | 233 | E |
| 7. | 109 | Papica, B. | 188 | 188 | E |
| 8. | 105 | Loser, B. | 187 | 187 | E |
| 9. | 106 | Mack, M. | 146 | 146 | E |
| 10. | 110 | Rehmann, V. | 115 | 115 | E |
| **Summe SPD** | | | **2.787** | **2.787** | **5 von 10** |
| **Christlich Demokratische Union Deutschlands (CDU)** | | | | | |
| 1. | 201 | Embacher, C. | 411 | 411 | G |
| 2. | 203 | Kühnle, K. | 370 | 370 | G |
| 3. | 205 | Magg-Rettich, B. | 279 | 279 | G |
| 4. | 207 | Renz, H. | 276 | 276 | G |
| 5. | 206 | Dr. Mayr-Lang, H. | 210 | 210 | E |
| 6. | 202 | Häußler, W. | 183 | 183 | E |
| 7. | 204 | Madel, G. | 182 | 182 | E |
| 8. | 209 | Dr. Teller, H. | 165 | 165 | E |
| 9. | 208 | Stolz, M. | 156 | 156 | E |
| 10. | 210 | Wohletz, T. | 90 | 90 | E |
| **Summe CDU** | | | **2.322** | **2.322** | **4 von 10** |
| **Freie Wählervereinigung Unterweiler (FWU)** | | | | | |
| 1. | 301 | Brandt, O. | 218 | 218 | G |
| 2. | 306 | Rosenberger, A. | 111 | 111 | E |
| 3. | 309 | Sommer, S. | 110 | 110 | E |
| 4. | 303 | Kling, J. | 109 | 109 | E |
| 5. | 310 | Pfisterer, M. | 83 | 83 | E |
| 6. | 304 | Maucher, C. | 81 | 81 | E |
| 7. | 302 | Enderle, A. | 70 | 70 | E |
| 8. | 307 | Schmidt, T. | 70 | 70 | E |
| 9. | 308 | Schrof, A. | 49 | 49 | E |
| 10. | 305 | Möck, W. | 47 | 47 | E |
| **Summe FWU** | | | **948** | **948** | **1 von 10** |

### 3.1.5. Berechnung der Sitzverteilung nach d'Hondt

| | SPD | | CDU | | FWU | |
|---|---|---|---|---|---|---|
| erhaltene Stimmen | 2.787 | | 2.322 | | 948 | |
| | | | | | | |
| geteilt durch 1 | 2.787 | (1) | 2.322 | (2) | 948 | (5) |
| geteilt durch 2 | 1.394 | (3) | 1.161 | (4) | 474 | |
| geteilt durch 3 | 929 | (6) | 774 | (7) | 316 | |
| geteilt durch 4 | 697 | (8) | 581 | (9) | 237 | |
| geteilt durch 5 | 557 | (10) | 464 | | 190 | |
| geteilt durch 6 | 465 | | 387 | | 158 | |
| geteilt durch 7 | 398 | | 332 | | 135 | |
| | | | | | | |
| erhaltene Sitze | 5 | | 4 | | 1 | |

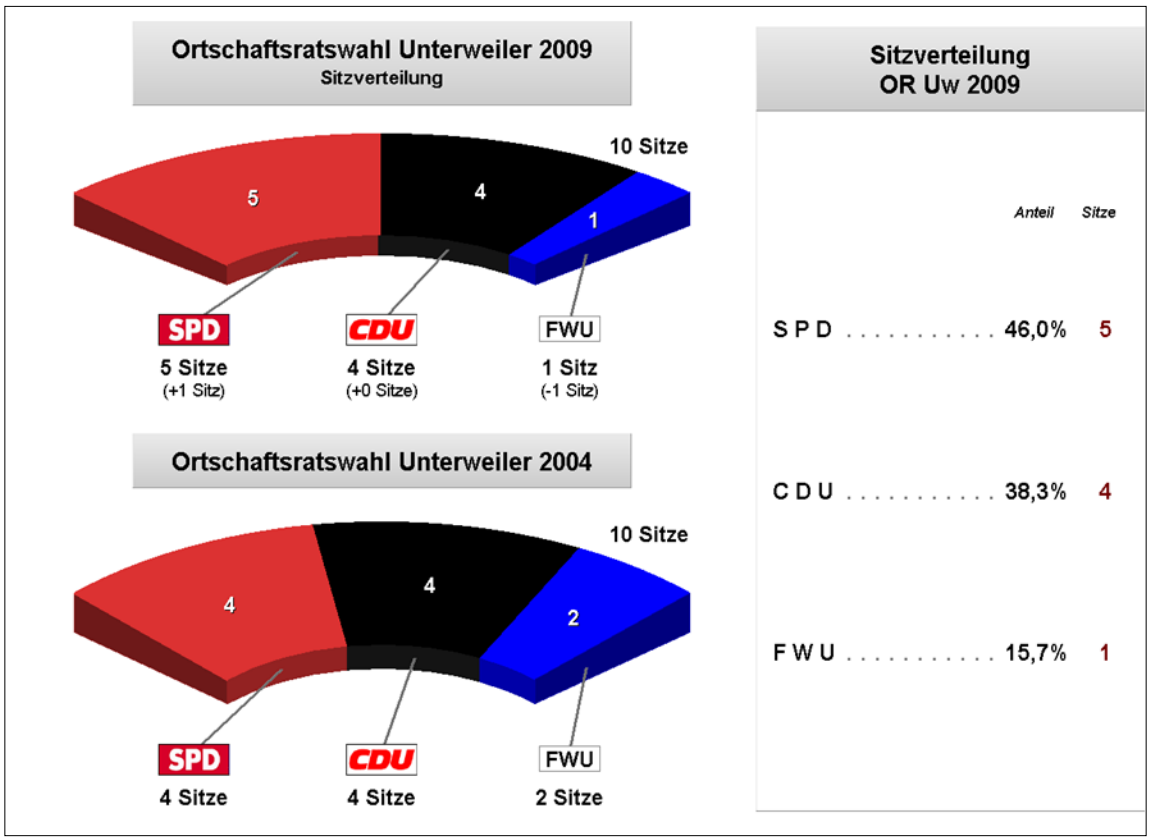

## 3.2. Ergebnisse der Ortschaftsratswahlen vom 13. Juni 2004

### 3.2.1. Wähler, Stimmabgaben und Wahlergebnisse im Wahlbezirk

| Wahl-bezirke | Wahlberechtigte | | | Wähler | | Wahlbe-teiligung |
|---|---|---|---|---|---|---|
| | ohne WS | mit WS | gesamt | gesamt | Briefwähler | |
| 21.011 | 854 | 79 | 933 | 655 | 66 | 70,2% |
| **Gesamt** | **854** | **79** | **933** | **655** | **66** | **70,2%** |

| Wahl-bezirke | Stimmzettel | | | | Abgegebene Stimmen | |
|---|---|---|---|---|---|---|
| | gültig | | ungültig | | gültig | ungültig |
| | abs. | % | abs. | % | | |
| 21.011 | 648 | 98,9% | 7 | 1,1% | 6.311 | 70 |
| **Gesamt** | **648** | **98,9%** | **7** | **1,1%** | **6.311** | **70** |

| Wahl-bezirke | Parteistimmen | | | | | |
|---|---|---|---|---|---|---|
| | SPD | | CDU | | FWU | |
| | abs. | % | abs. | % | abs. | % |
| 21.011 | 2.524 | 40,0% | 2.417 | 38,3% | 1.370 | 21,7% |
| **Gesamt** | **2.524** | **40,0%** | **2.417** | **38,3%** | **1.370** | **21,7%** |

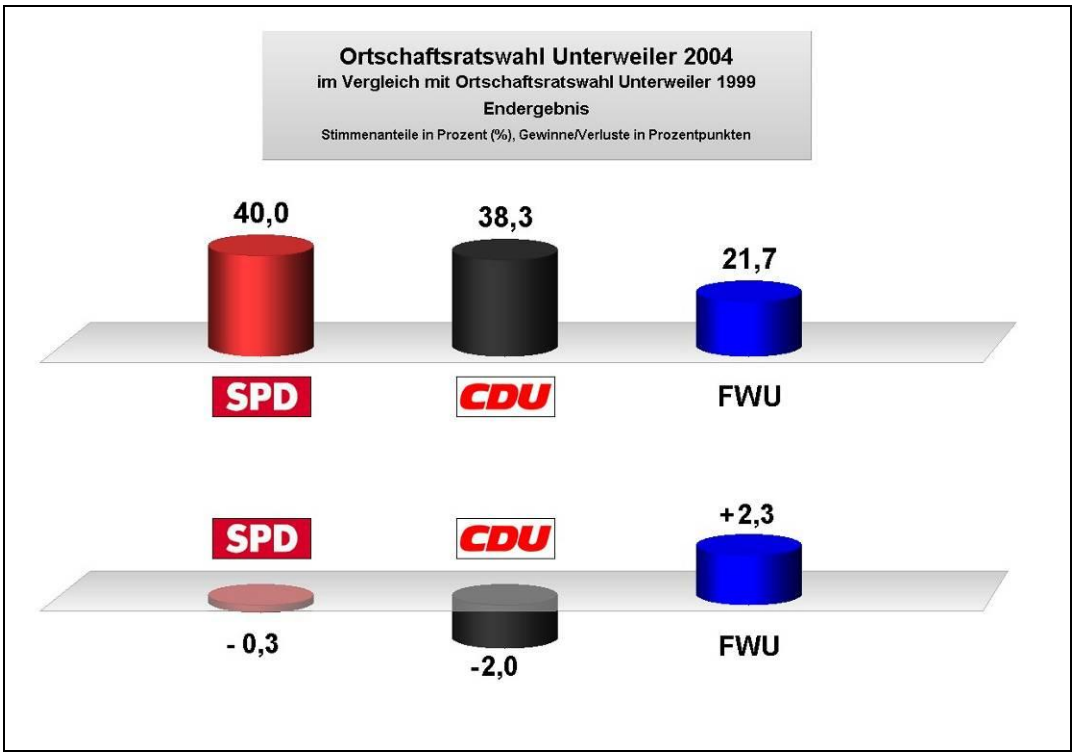

### 3.2.2. Veränderte und unveränderte Stimmzettel insgesamt

| Nr. | Name | unveränd. Stimmzettel gesamt | veränderte Stimmzettel gesamt | Stimmen in veränderten Stimmzetteln | veränderte Stimmzettel | | | Stimmen-zahl gesamt (Spalte 3+5) |
|---|---|---|---|---|---|---|---|---|
| | | | | | mit 1 Stimme | mit 2 Stimmen | mit 3 Stimmen | |
| 1 | 2 | 3 | 4 | 5 | 6 | 7 | 8 | 9 |
| **Sozialdemokratische Partei Deutschlands (SPD)** | | | | | | | | |
| 101 | Fuest, H. | 23 | 76 | 155 | 31 | 11 | 34 | 178 |
| 102 | Häbich, W. | 23 | 223 | 493 | 54 | 68 | 101 | 516 |
| 103 | Haller, R. | 23 | 64 | 132 | 24 | 12 | 28 | 155 |
| 104 | Herrmann, M. | 23 | 124 | 226 | 55 | 36 | 33 | 249 |
| 105 | Mader, M. | 23 | 154 | 297 | 57 | 51 | 46 | 320 |
| 106 | Müller, M. | 23 | 239 | 542 | 55 | 65 | 119 | 565 |
| 107 | Pfisterer, E. | 23 | 54 | 110 | 23 | 6 | 25 | 133 |
| 108 | Rehmann, V. | 23 | 30 | 60 | 11 | 8 | 11 | 83 |
| 109 | Reichart, R. | 23 | 84 | 144 | 43 | 22 | 19 | 167 |
| 110 | Stolz, D. | 23 | 81 | 135 | 46 | 16 | 19 | 158 |
| **Summe SPD** | | **230** | **392** | **1.129** | **399** | **295** | **435** | **2.524** |
| **Christlich Demokratische Union Deutschlands (CDU)** | | | | | | | | |
| 201 | Erlewein, A. | 20 | 178 | 387 | 47 | 53 | 78 | 407 |
| 202 | Kühnle, K. | 20 | 181 | 372 | 59 | 53 | 69 | 392 |
| 203 | Renz, H. | 20 | 125 | 244 | 52 | 27 | 46 | 264 |
| 204 | Börsig, S. | 20 | 73 | 140 | 33 | 13 | 27 | 160 |
| 205 | Embacher, C. | 20 | 174 | 316 | 80 | 46 | 48 | 336 |
| 206 | Kopf, I. | 20 | 54 | 86 | 30 | 16 | 8 | 106 |
| 207 | Magg-Rettich, B. | 20 | 90 | 173 | 39 | 19 | 32 | 193 |
| 208 | Schröm, H. | 20 | 99 | 185 | 41 | 30 | 28 | 205 |
| 209 | Stolz, K. | 20 | 69 | 115 | 38 | 16 | 15 | 135 |
| 210 | Stolz, M. | 20 | 97 | 199 | 35 | 22 | 40 | 219 |
| **Summe CDU** | | **200** | **410** | **2.217** | **454** | **295** | **391** | **2.417** |
| **Freie Wählervereinigung Unterweiler (FWU)** | | | | | | | | |
| 301 | Barabeisch-Volz, D. | 16 | 38 | 74 | 19 | 2 | 17 | 90 |
| 302 | Brandt, O. | 16 | 79 | 147 | 37 | 16 | 26 | 163 |
| 303 | Embacher, A. | 16 | 59 | 112 | 27 | 11 | 21 | 128 |
| 304 | Enderle, A. | 16 | 49 | 87 | 24 | 12 | 13 | 103 |
| 305 | Madel, G. | 16 | 68 | 132 | 29 | 14 | 25 | 148 |
| 306 | Maucher, C. | 16 | 17 | 29 | 10 | 2 | 5 | 45 |
| 307 | Reich-Rosenberger, M | 16 | 30 | 62 | 11 | 6 | 13 | 78 |
| 308 | Schmidt, T. | 16 | 56 | 102 | 26 | 14 | 16 | 118 |
| 309 | Sommer, J. | 16 | 163 | 334 | 56 | 43 | 64 | 350 |
| 310 | Spedicato, H. | 16 | 67 | 131 | 28 | 14 | 25 | 147 |
| **Summe FWU** | | **160** | **290** | **1.210** | **267** | **134** | **225** | **1.370** |

### 3.2.3. Ergebnis der Bewerber/-innen nach Stimmenherkunft (nur veränderte Stimmzettel)

| Nr. | Name | SPD | CDU | FWU | Summe |
|---|---|---|---|---|---|
| **Sozialdemokratische Partei Deutschlands (SPD)** | | | | | |
| 101 | Fuest, H. | 162 | 8 | 8 | 178 |
| 102 | Häbich, W. | 465 | 37 | 14 | 516 |
| 103 | Haller, R. | 148 | 6 | 1 | 155 |
| 104 | Herrmann, M. | 207 | 27 | 15 | 249 |
| 105 | Mader, M. | 280 | 30 | 10 | 320 |
| 106 | Müller, M. | 458 | 84 | 23 | 565 |
| 107 | Pfisterer, E. | 114 | 13 | 6 | 133 |
| 108 | Rehmann, V. | 80 | 1 | 2 | 83 |
| 109 | Reichart, R. | 141 | 18 | 8 | 167 |
| 110 | Stolz, D. | 141 | 10 | 7 | 158 |
| **Summe SPD** | | **2.196** | **234** | **94** | **2.524** |
| **Christlich Demokratische Union Deutschlands (CDU)** | | | | | |
| 201 | Erlewein, A. | 107 | 280 | 20 | 407 |
| 202 | Kühnle, K. | 88 | 274 | 30 | 392 |
| 203 | Renz, H. | 20 | 233 | 11 | 264 |
| 204 | Börsig, S. | 18 | 132 | 10 | 160 |
| 205 | Embacher, C. | 77 | 225 | 34 | 336 |
| 206 | Kopf, I. | 13 | 84 | 9 | 106 |
| 207 | Magg-Rettich, B. | 13 | 176 | 4 | 193 |
| 208 | Schröm, H. | 50 | 144 | 11 | 205 |
| 209 | Stolz, K. | 14 | 116 | 5 | 135 |
| 210 | Stolz, M. | 14 | 175 | 30 | 219 |
| **Summe CDU** | | **414** | **1.839** | **164** | **2.417** |
| **Freie Wählervereinigung Unterweiler (FWU)** | | | | | |
| 301 | Barabeisch-Volz, D. | 10 | 8 | 72 | 90 |
| 302 | Brandt, O. | 14 | 27 | 122 | 163 |
| 303 | Embacher, A. | 27 | 10 | 91 | 128 |
| 304 | Enderle, A. | 25 | 16 | 62 | 103 |
| 305 | Madel, G. | 28 | 29 | 91 | 148 |
| 306 | Maucher, C. | 1 | 4 | 40 | 45 |
| 307 | Reich-Rosenberger, M | 4 | 10 | 64 | 78 |
| 308 | Schmidt, T. | 12 | 10 | 96 | 118 |
| 309 | Sommer, J. | 107 | 56 | 187 | 350 |
| 310 | Spedicato, H. | 18 | 26 | 103 | 147 |
| **Summe FWU** | | **246** | **196** | **928** | **1.370** |

### 3.2.4. Einzelergebnisse im Wahlbezirk

| Wahlvorschlag | | | Stimmen | | Gewählt (G) Ersatz (E) |
|---|---|---|---|---|---|
| | | | Insgesamt | davon im Wahlbezirk | |
| Rang | Nr. | Bewerber | | 21.011 | |
| **Sozialdemokratische Partei Deutschlands (SPD)** | | | | | |
| 1. | 106 | Müller, Max | 565 | 565 | G |
| 2. | 102 | Häbich, Walter | 516 | 516 | G |
| 3. | 105 | Mader, Manfred | 320 | 320 | G |
| 4. | 104 | Herrmann, Martin | 249 | 249 | G |
| 5. | 101 | Fuest, Heidi | 178 | 178 | E |
| 6. | 109 | Reichart, Reinhold | 167 | 167 | E |
| 7. | 110 | Stolz, Daniela | 158 | 158 | E |
| 8. | 103 | Haller, Rudi | 155 | 155 | E |
| 9. | 107 | Pfisterer, Eduard | 133 | 133 | E |
| 10. | 108 | Rehmann, Veit Johannes | 83 | 83 | E |
| **Summe SPD** | | | **2.524** | **2.524** | **4 von 10** |
| **Christlich Demokratische Union Deutschlands (CDU)** | | | | | |
| 1. | 201 | Erlewein, Alwin | 407 | 407 | G |
| 2. | 202 | Kühnle, Karl Eugen | 392 | 392 | G |
| 3. | 205 | Embacher, Christof | 336 | 336 | G |
| 4. | 203 | Renz, Hubert | 264 | 264 | G |
| 5. | 210 | Stolz, Manfred | 219 | 219 | E |
| 6. | 208 | Schröm, Helmuth | 205 | 205 | E |
| 7. | 207 | Magg-Rettich, Bettina | 193 | 193 | E |
| 8. | 204 | Börsig, Swinde Susanne | 160 | 160 | E |
| 9. | 209 | Stolz, Karin | 135 | 135 | E |
| 10. | 206 | Kopf, Irene | 106 | 106 | E |
| **Summe CDU** | | | **2.417** | **2.417** | **4 von 10** |
| **Freie Wählervereinigung Unterweiler (FWU)** | | | | | |
| 1. | 309 | Sommer, Johannes Karl | 350 | 350 | G |
| 2. | 302 | Brandt, Oliver | 163 | 163 | G |
| 3. | 305 | Madel, Gerhard Konrad | 148 | 148 | E |
| 4. | 310 | Spedicato, Heidi | 147 | 147 | E |
| 5. | 303 | Embacher, Andrea | 128 | 128 | E |
| 6. | 308 | Schmidt, Tibor | 118 | 118 | E |
| 7. | 304 | Enderle, Albert Anton | 103 | 103 | E |
| 8. | 301 | Barabeisch-Volz, Doris | 90 | 90 | E |
| 9. | 307 | Reich-Rosenberger, Melanie | 78 | 78 | E |
| 10. | 306 | Maucher, Christina | 45 | 45 | E |
| **Summe FWU** | | | **1.370** | **1.370** | **2 von 10** |

### 3.2.5. Berechnung der Sitzverteilung nach d'Hondt

| | SPD | | CDU | | FWU | |
|---|---|---|---|---|---|---|
| erhaltene Stimmen | 2.524 | | 2.417 | | 1.370 | |
| | | | | | | |
| geteilt durch 1 | 2.524 | (1) | 2.417 | (2) | 1.370 | (3) |
| geteilt durch 2 | 1.262 | (4) | 1.209 | (5) | 685 | (8) |
| geteilt durch 3 | 841 | (6) | 806 | (7) | 457 | |
| geteilt durch 4 | 631 | (9) | 604 | (10) | 343 | |
| geteilt durch 5 | 505 | | 483 | | 274 | |
| geteilt durch 6 | 421 | | 403 | | 228 | |
| geteilt durch 7 | 361 | | 345 | | 196 | |
| | | | | | | |
| erhaltene Sitze | 4 | | 4 | | 2 | |

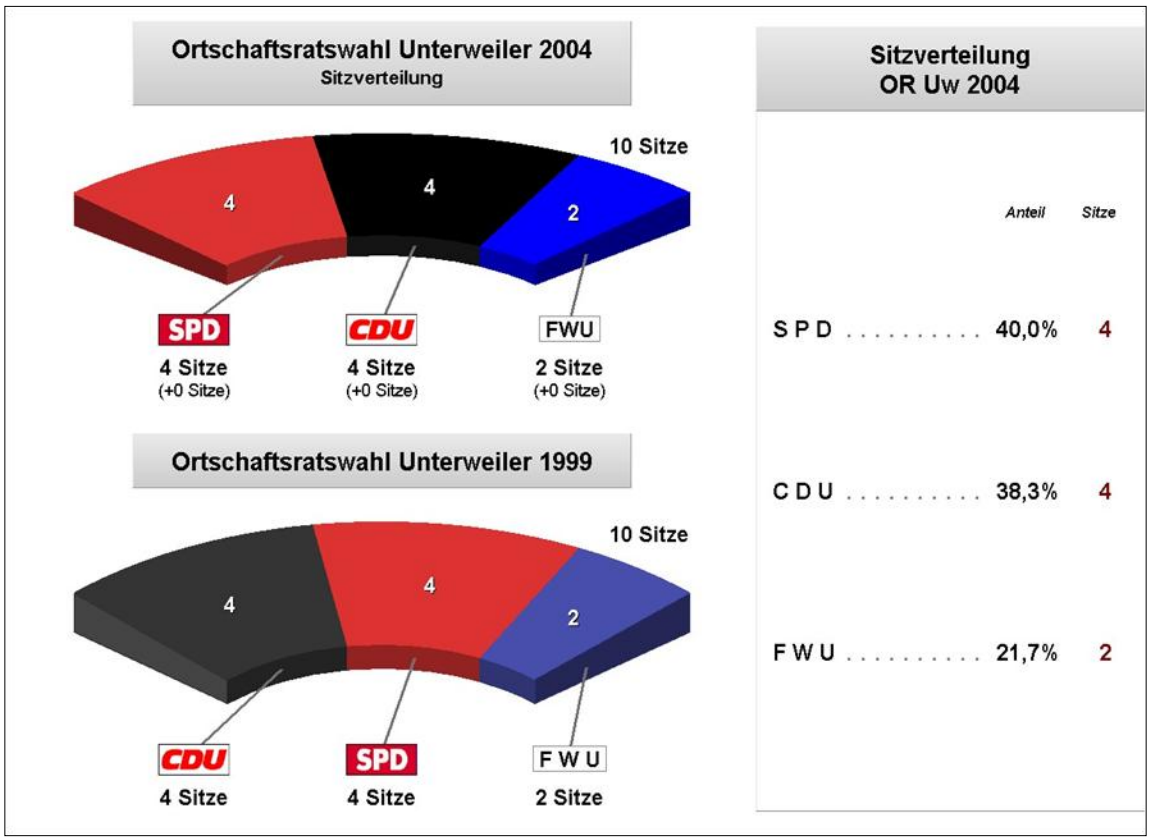

## 4. Mähringen

### 4.1. Ergebnisse der Ortschaftsratswahlen vom 07. Juni 2009

#### 4.1.1. Wähler, Stimmabgaben und Wahlergebnisse in den Wahlbezirken

| Wahl-bezirke | Wahlberechtigte | | | Wähler | | Wahlbe-teiligung |
|---|---|---|---|---|---|---|
| | ohne WS | mit WS | gesamt | gesamt | Briefwähler | |
| 22.021 | 803 | 96 | 899 | 566 | 62 | 63,0% |
| **Gesamt** | **803** | **96** | **899** | **566** | **62** | **63,0%** |

| Wahl-bezirke | Stimmzettel | | | | Abgegebene Stimmen | |
|---|---|---|---|---|---|---|
| | gültig | | ungültig | | gültig | ungültig |
| | abs. | % | abs. | % | | |
| 22.021 | 548 | 96,8% | 18 | 3,2% | 5.312 | 180 |
| **Gesamt** | **548** | **96,8%** | **18** | **3,2%** | **5.312** | **180** |

| Wahl-bezirke | Parteistimmen | | | | | |
|---|---|---|---|---|---|---|
| | CDU | | UWG | | SPD | |
| | abs. | % | abs. | % | abs. | % |
| 22.021 | 1.633 | 30,7% | 2.643 | 49,8% | 1.036 | 19,5% |
| **Gesamt** | **1.633** | **30,7%** | **2.643** | **49,8%** | **1.036** | **19,5%** |

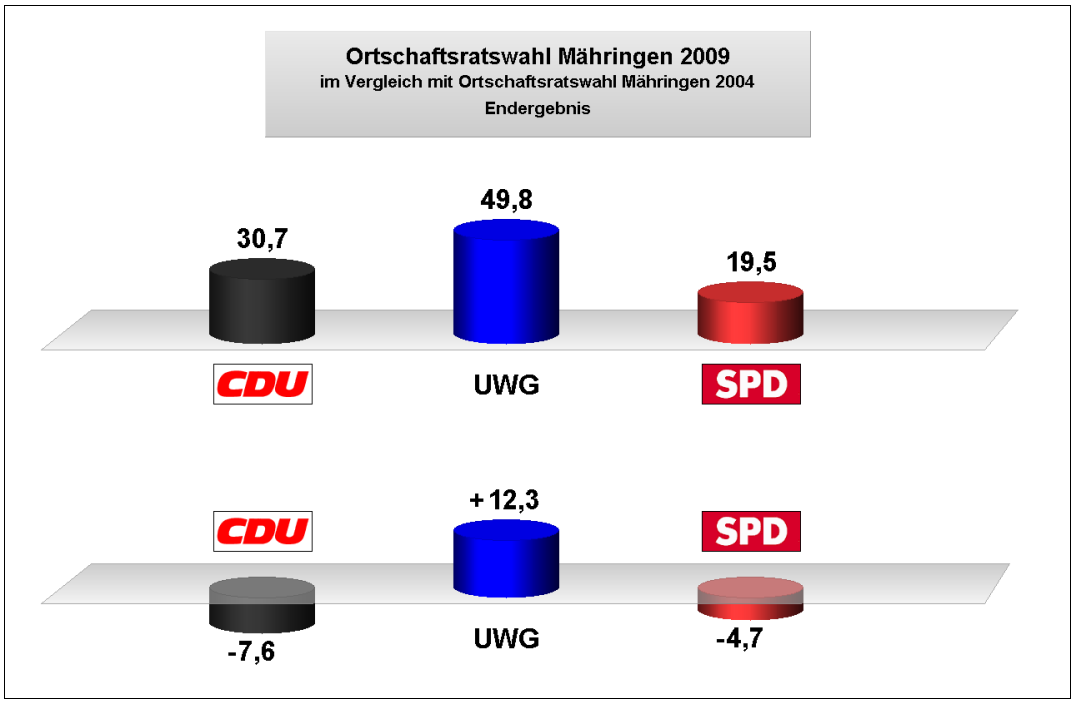

### 4.1.2. Veränderte und unveränderte Stimmzettel insgesamt

| Nr. | Name | unveränd. Stimmzettel gesamt | veränderte Stimmzettel gesamt | Stimmen in veränderten Stimmzetteln | veränderte Stimmzettel | | | Stimmen-zahl gesamt (Spalte 3+5) |
|---|---|---|---|---|---|---|---|---|
| | | | | | mit 1 Stimme | mit 2 Stimmen | mit 3 Stimmen | |
| 1 | 2 | 3 | 4 | 5 | 6 | 7 | 8 | 9 |
| **Christlich Demokratische Union Deutschlands (CDU)** | | | | | | | | |
| 101 | Dusolt, G. | 5 | 69 | 138 | 28 | 13 | 28 | 143 |
| 102 | Härter, H. | 5 | 103 | 226 | 33 | 17 | 53 | 231 |
| 103 | Hengartner, H. | 5 | 64 | 139 | 19 | 15 | 30 | 144 |
| 104 | Last, H. | 5 | 167 | 363 | 46 | 46 | 75 | 368 |
| 105 | Nowak, V. | 5 | 49 | 91 | 24 | 8 | 17 | 96 |
| 106 | Dr. Schwarz, M. | 5 | 109 | 240 | 35 | 17 | 57 | 245 |
| 107 | Dr. Seeringer, A. | 5 | 40 | 79 | 20 | 1 | 19 | 84 |
| 108 | Steinemann, R. | 5 | 51 | 99 | 23 | 8 | 20 | 104 |
| 109 | Vitek, H. | 5 | 109 | 213 | 42 | 30 | 37 | 218 |
| **Summe CDU** | | **45** | **350** | **1.588** | **270** | **155** | **336** | **1.633** |
| **Unabhängige Wählergemeinschaft Mähringen (UWG)** | | | | | | | | |
| 201 | Amann, M. | 16 | 71 | 143 | 33 | 4 | 34 | 159 |
| 202 | Dr. Barth, E. | 16 | 106 | 223 | 36 | 23 | 47 | 239 |
| 203 | Claus, T. | 16 | 118 | 243 | 42 | 27 | 49 | 259 |
| 204 | Glinka, O. | 16 | 29 | 52 | 16 | 3 | 10 | 68 |
| 205 | Haußmann, W. | 16 | 172 | 387 | 46 | 37 | 89 | 403 |
| 206 | Dr. Kirchner, M. | 16 | 77 | 138 | 42 | 9 | 26 | 154 |
| 207 | Mose, G. | 16 | 93 | 195 | 32 | 20 | 41 | 211 |
| 208 | Mühlberger, H. | 16 | 154 | 323 | 50 | 39 | 65 | 339 |
| 209 | Rees, J. | 16 | 185 | 441 | 46 | 22 | 117 | 457 |
| 210 | Dr. Schuhmann, R. | 16 | 165 | 338 | 63 | 31 | 71 | 354 |
| **Summe UWG** | | **160** | **441** | **2.483** | **406** | **215** | **549** | **2.643** |
| **Sozialdemokratische Partei Deutschlands (SPD)** | | | | | | | | |
| 301 | Bock, W. | 7 | 35 | 61 | 17 | 10 | 8 | 68 |
| 302 | Cleeves, H. | 7 | 100 | 208 | 35 | 22 | 43 | 215 |
| 303 | Diener, J. | 7 | 160 | 344 | 53 | 30 | 77 | 351 |
| 304 | Klöble, G. | 7 | 71 | 130 | 32 | 19 | 20 | 137 |
| 305 | Lingenfelder, B. | 7 | 88 | 167 | 40 | 17 | 31 | 174 |
| 306 | Wingert, A. | 7 | 52 | 84 | 30 | 12 | 10 | 91 |
| **Summe SPD** | | **42** | **252** | **994** | **207** | **110** | **189** | **1.036** |

### 4.1.3. Ergebnis der Bewerber/-innen nach Stimmenherkunft (nur veränderte Stimmzettel)

| Nr. | Name | CDU | UWG | SPD | Summe |
|---|---|---|---|---|---|
| **Christlich Demokratische Union Deutschlands (CDU)** | | | | | |
| 101 | Dusolt, G. | 111 | 25 | 2 | 138 |
| 102 | Härter, H. | 173 | 41 | 12 | 226 |
| 103 | Hengartner, H. | 112 | 23 | 4 | 139 |
| 104 | Last, H. | 232 | 111 | 20 | 363 |
| 105 | Nowak, V. | 75 | 14 | 2 | 91 |
| 106 | Dr. Schwarz, M. | 132 | 81 | 27 | 240 |
| 107 | Dr. Seeringer, A. | 44 | 26 | 9 | 79 |
| 108 | Steinemann, R. | 86 | 9 | 4 | 99 |
| 109 | Vitek, H. | 146 | 52 | 15 | 213 |
| **Summe CDU** | | **1.111** | **382** | **95** | **1.588** |
| **Unabhängige Wählergemeinschaft Mähringen (UWG)** | | | | | |
| 201 | Amann, M. | 24 | 115 | 4 | 143 |
| 202 | Dr. Barth, E. | 26 | 184 | 13 | 223 |
| 203 | Claus, T. | 57 | 178 | 8 | 243 |
| 204 | Glinka, O. | 9 | 41 | 2 | 52 |
| 205 | Haußmann, W. | 74 | 302 | 11 | 387 |
| 206 | Dr. Kirchner, M. | 12 | 120 | 6 | 138 |
| 207 | Mose, G. | 31 | 155 | 9 | 195 |
| 208 | Mühlberger, H. | 39 | 277 | 7 | 323 |
| 209 | Rees, J. | 70 | 365 | 6 | 441 |
| 210 | Dr. Schuhmann, R. | 73 | 250 | 15 | 338 |
| **Summe UWG** | | **415** | **1.987** | **81** | **2.483** |
| **Sozialdemokratische Partei Deutschlands (SPD)** | | | | | |
| 301 | Bock, W. | 2 | 11 | 48 | 61 |
| 302 | Cleeves, H. | 37 | 51 | 120 | 208 |
| 303 | Diener, J. | 48 | 138 | 158 | 344 |
| 304 | Klöble, G. | 22 | 28 | 80 | 130 |
| 305 | Lingenfelder, B. | 14 | 46 | 107 | 167 |
| 306 | Wingert, A. | 7 | 24 | 53 | 84 |
| **Summe SPD** | | **130** | **298** | **566** | **994** |

### 4.1.4. Einzelergebnisse im Wahlbezirk

| Wahlvorschlag | | | Stimmen | | Gewählt (G) Ersatz (E) |
|---|---|---|---|---|---|
| | | | Insgesamt | davon im Wahlbezirk | |
| Rang | Nr. | Bewerber | | 22.021 | |
| **Christlich Demokratische Union Deutschlands (CDU)** | | | | | |
| 1. | 104 | Last, H. | 368 | 368 | G |
| 2. | 106 | Dr. Schwarz, M. | 245 | 245 | G |
| 3. | 102 | Härter, H. | 231 | 231 | G |
| 4. | 109 | Vitek, H. | 218 | 218 | E |
| 5. | 103 | Hengartner, H. | 144 | 144 | E |
| 6. | 101 | Dusolt, G. | 143 | 143 | E |
| 7. | 108 | Steinemann, R. | 104 | 104 | E |
| 8. | 105 | Nowak, V. | 96 | 96 | E |
| 9. | 107 | Dr. Seeringer, A. | 84 | 84 | E |
| **Summe CDU** | | | **1.633** | **1.633** | **3 von 9** |
| **Unabhängige Wählergemeinschaft Mähringen (UWG)** | | | | | |
| 1. | 209 | Rees, J. | 457 | 457 | G |
| 2. | 205 | Haußmann, W. | 403 | 403 | G |
| 3. | 210 | Dr. Schuhmann, R. | 354 | 354 | G |
| 4. | 208 | Mühlberger, H. | 339 | 339 | G |
| 5. | 203 | Claus, T. | 259 | 259 | G |
| 6. | 202 | Dr. Barth, E. | 239 | 239 | E |
| 7. | 207 | Mose, G. | 211 | 211 | E |
| 8. | 201 | Amann, M. | 159 | 159 | E |
| 9. | 206 | Dr. Kirchner, M. | 154 | 154 | E |
| 10. | 204 | Glinka, O. | 68 | 68 | E |
| **Summe UWG** | | | **2.643** | **2.643** | **5 von 10** |
| **Sozialdemokratische Partei Deutschlands (SPD)** | | | | | |
| 1. | 303 | Diener, J. | 351 | 351 | G |
| 2. | 302 | Cleeves, H. | 215 | 215 | G |
| 3. | 305 | Lingenfelder, B. | 174 | 174 | E |
| 4. | 304 | Klöble, G. | 137 | 137 | E |
| 5. | 306 | Wingert, A. | 91 | 91 | E |
| 6. | 301 | Bock, W. | 68 | 68 | E |
| **Summe SPD** | | | **1.036** | **1.036** | **2 von 6** |

### 4.1.5. Berechnung der Sitzverteilung nach d'Hondt

| | CDU | | UWG | | SPD | |
|---|---|---|---|---|---|---|
| erhaltene Stimmen | 1.633 | | 2.643 | | 1.036 | |
| | | | | | | |
| geteilt durch 1 | 1.633 | (2) | 2.643 | (1) | 1.036 | (4) |
| geteilt durch 2 | 817 | (6) | 1.322 | (3) | 518 | (10) |
| geteilt durch 3 | 544 | (8) | 881 | (5) | 345 | |
| geteilt durch 4 | 408 | | 661 | (7) | 259 | |
| geteilt durch 5 | 327 | | 529 | (9) | 207 | |
| geteilt durch 6 | 272 | | 441 | | 173 | |
| geteilt durch 7 | 233 | | 378 | | 148 | |
| | | | | | | |
| erhaltene Sitze | 3 | | 5 | | 2 | |

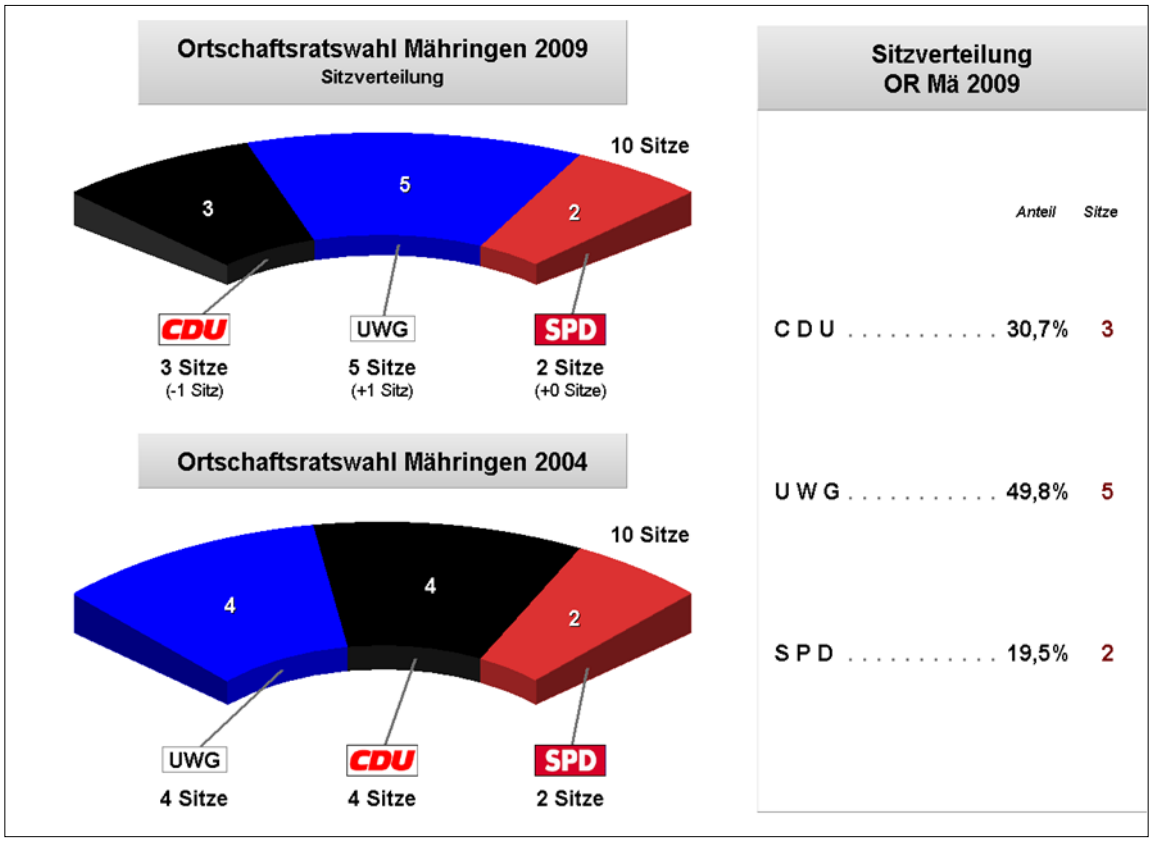

## 4.2. Ergebnisse der Ortschaftsratswahlen vom 13. Juni 2004

### 4.2.1. Wähler, Stimmabgaben und Wahlergebnisse im Wahlbezirk

| Wahl-bezirke | Wahlberechtigte | | | Wähler | | Wahlbe-teiligung |
|---|---|---|---|---|---|---|
| | ohne WS | mit WS | gesamt | gesamt | Briefwähler | |
| 22.021 | 735 | 111 | 846 | 604 | 101 | 71,4% |
| **Gesamt** | **735** | **111** | **846** | **604** | **101** | **71,4%** |

| Wahl-bezirke | Stimmzettel | | | | Abgegebene Stimmen | |
|---|---|---|---|---|---|---|
| | gültig | | ungültig | | gültig | ungültig |
| | abs. | % | abs. | % | | |
| 22.021 | 594 | 98,3% | 10 | 1,7% | 5.720 | 100 |
| **Gesamt** | **594** | **98,3%** | **10** | **1,7%** | **5.720** | **100** |

| Wahl-bezirke | Parteistimmen | | | | | |
|---|---|---|---|---|---|---|
| | UWG | | CDU | | SPD | |
| | abs. | % | abs. | % | abs. | % |
| 22.021 | 2.142 | 37,4% | 2.195 | 38,4% | 1.383 | 24,2% |
| **Gesamt** | **2.142** | **37,4%** | **2.195** | **38,4%** | **1.383** | **24,2%** |

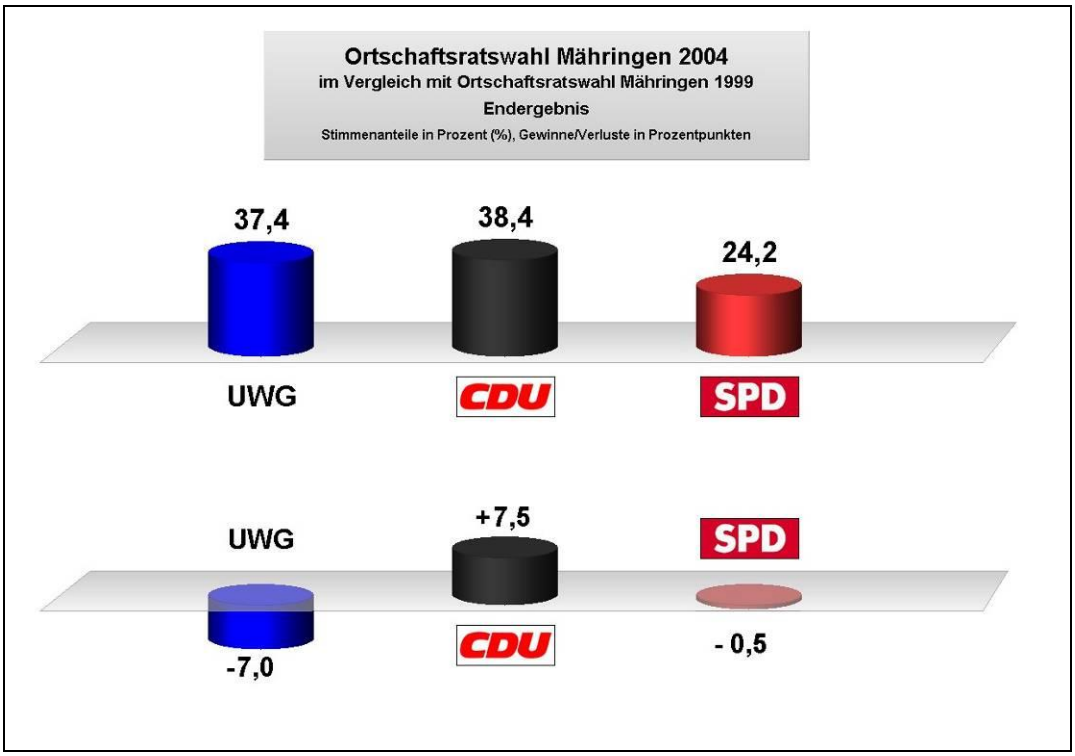

### 4.2.2. Veränderte und unveränderte Stimmzettel insgesamt

| Nr. | Name | unveränd. Stimmzettel gesamt | veränderte Stimmzettel gesamt | Stimmen in veränderten Stimmzetteln | veränderte Stimmzettel | | | Stimmen-zahl gesamt (Spalte 3+5) |
|---|---|---|---|---|---|---|---|---|
| | | | | | mit 1 Stimme | mit 2 Stimmen | mit 3 Stimmen | |
| 1 | 2 | 3 | 4 | 5 | 6 | 7 | 8 | 9 |
| **Unabhängige Wählergemeinschaft Mähringen (UWG)** | | | | | | | | |
| 101 | Biewald, M. | 1 | 122 | 258 | 44 | 20 | 58 | 259 |
| 102 | Dr. Efinger, K. | 1 | 64 | 129 | 26 | 11 | 27 | 130 |
| 103 | Erath, R. | 1 | 166 | 360 | 44 | 50 | 72 | 361 |
| 104 | Froeschle, R. | 1 | 93 | 193 | 34 | 18 | 41 | 194 |
| 105 | Groß, C. | 1 | 60 | 114 | 27 | 12 | 21 | 115 |
| 106 | Haußmann, W. | 1 | 172 | 353 | 57 | 49 | 66 | 354 |
| 107 | Rees, J. | 1 | 184 | 420 | 43 | 46 | 95 | 421 |
| 108 | Dr. Schuhmann, R. | 1 | 147 | 307 | 51 | 32 | 64 | 308 |
| **Summe UWG** | | **8** | **425** | **2.134** | **326** | **238** | **444** | **2.142** |
| **Christlich Demokratische Union Deutschlands (CDU)** | | | | | | | | |
| 201 | Beringer, K. | 12 | 56 | 118 | 21 | 8 | 27 | 130 |
| 202 | von Ehr, M. | 12 | 66 | 140 | 26 | 6 | 34 | 152 |
| 203 | Fink, F. | 12 | 143 | 316 | 37 | 39 | 67 | 328 |
| 204 | Hengartner, H. | 12 | 80 | 173 | 27 | 13 | 40 | 185 |
| 205 | Last, H. | 12 | 141 | 287 | 48 | 40 | 53 | 299 |
| 206 | Dr. Lorenz, K. | 12 | 60 | 135 | 18 | 9 | 33 | 147 |
| 207 | Pfeff, R. | 12 | 57 | 110 | 25 | 11 | 21 | 122 |
| 208 | Dr. Schwarz, M. | 12 | 104 | 232 | 29 | 22 | 53 | 244 |
| 209 | Vitek, H. | 12 | 85 | 185 | 27 | 16 | 42 | 197 |
| 210 | Zipperlen, U. | 12 | 175 | 379 | 49 | 48 | 78 | 391 |
| **Summe CDU** | | **120** | **388** | **2.075** | **307** | **212** | **448** | **2.195** |
| **Sozialdemokratische Partei Deutschlands (SPD)** | | | | | | | | |
| 301 | Breitinger, P. | 2 | 123 | 249 | 45 | 30 | 48 | 251 |
| 302 | Diener, J. | 2 | 130 | 275 | 46 | 23 | 61 | 277 |
| 303 | Frey, G. | 2 | 67 | 124 | 31 | 15 | 21 | 126 |
| 304 | Dr. Grimm, S. | 2 | 165 | 366 | 45 | 39 | 81 | 368 |
| 305 | Hladik, O. | 2 | 54 | 86 | 34 | 8 | 12 | 88 |
| 306 | Lingenfelder, B. | 2 | 64 | 118 | 30 | 14 | 20 | 120 |
| 307 | Wottke, J. | 2 | 79 | 151 | 38 | 10 | 31 | 153 |
| **Summe SPD** | | **14** | **305** | **1.369** | **269** | **139** | **274** | **1.383** |

### 4.2.3. Ergebnis der Bewerber/-innen nach Stimmenherkunft (nur veränderte Stimmzettel)

| Nr. | Name | UWG | CDU | SPD | Summe |
|---|---|---|---|---|---|
| **Unabhängige Wählergemeinschaft Mähringen (UWG)** | | | | | |
| 101 | Biewald, M. | 154 | 70 | 35 | 259 |
| 102 | Dr. Efinger, K. | 111 | 9 | 10 | 130 |
| 103 | Erath, R. | 276 | 43 | 42 | 361 |
| 104 | Froeschle, R. | 142 | 46 | 6 | 194 |
| 105 | Groß, C. | 90 | 13 | 12 | 115 |
| 106 | Haußmann, W. | 265 | 69 | 20 | 354 |
| 107 | Rees, J. | 319 | 78 | 24 | 421 |
| 108 | Dr. Schuhmann, R. | 224 | 61 | 23 | 308 |
| **Summe UWG** | | **1.581** | **389** | **172** | **2.142** |
| **Christlich Demokratische Union Deutschlands (CDU)** | | | | | |
| 201 | Beringer, K. | 12 | 114 | 4 | 130 |
| 202 | von Ehr, M. | 28 | 106 | 18 | 152 |
| 203 | Fink, F. | 61 | 261 | 6 | 328 |
| 204 | Hengartner, H. | 44 | 131 | 10 | 185 |
| 205 | Last, H. | 44 | 234 | 21 | 299 |
| 206 | Dr. Lorenz, K. | 16 | 122 | 9 | 147 |
| 207 | Pfeff, R. | 19 | 96 | 7 | 122 |
| 208 | Dr. Schwarz, M. | 24 | 211 | 9 | 244 |
| 209 | Vitek, H. | 20 | 175 | 2 | 197 |
| 210 | Zipperlen, U. | 102 | 271 | 18 | 391 |
| **Summe CDU** | | **370** | **1.721** | **104** | **2.195** |
| **Sozialdemokratische Partei Deutschlands (SPD)** | | | | | |
| 301 | Breitinger, P. | 42 | 48 | 161 | 251 |
| 302 | Diener, J. | 54 | 40 | 183 | 277 |
| 303 | Frey, G. | 21 | 3 | 102 | 126 |
| 304 | Dr. Grimm, S. | 92 | 46 | 230 | 368 |
| 305 | Hladik, O. | 6 | 15 | 67 | 88 |
| 306 | Lingenfelder, B. | 35 | 19 | 66 | 120 |
| 307 | Wottke, J. | 12 | 11 | 130 | 153 |
| **Summe SPD** | | **262** | **182** | **939** | **1.383** |

### 4.2.4. Einzelergebnisse

| Wahlvorschlag | | | Stimmen | | Gewählt (G) Ersatz (E) |
|---|---|---|---|---|---|
| | | | Insgesamt | davon im Wahlbezirk | |
| Rang | Nr. | Bewerber | | 22.021 | |
| **Unabhängige Wählergemeinschaft Mähringen (UWG)** | | | | | |
| 1. | 107 | Rees, Jakob Georg | 421 | 421 | G |
| 2. | 103 | Erath, Renate | 361 | 361 | G |
| 3. | 106 | Haußmann, Wilhelm | 354 | 354 | G |
| 4. | 108 | Dr. Schuhmann, Roland | 308 | 308 | G |
| 5. | 101 | Biewald, Martin | 259 | 259 | E |
| 6. | 104 | Froeschle, Ralf | 194 | 194 | E |
| 7. | 102 | Dr. Efinger, Klaus | 130 | 130 | E |
| 8. | 105 | Groß, Christiane | 115 | 115 | E |
| **Summe UWG** | | | **2.142** | **2.142** | **4 von 8** |
| **Christlich Demokratische Union Deutschlands (CDU)** | | | | | |
| 1. | 210 | Zipperlen, Ulrich | 391 | 391 | G |
| 2. | 203 | Fink, Fred | 328 | 328 | G |
| 3. | 205 | Last, Helmut | 299 | 299 | G |
| 4. | 208 | Dr. Schwarz, Michael | 244 | 244 | G |
| 5. | 209 | Vitek, Helga | 197 | 197 | E |
| 6. | 204 | Hengartner, Hans | 185 | 185 | E |
| 7. | 202 | von Ehr, Martin | 152 | 152 | E |
| 8. | 206 | Dr. Lorenz, Kai Johannes | 147 | 147 | E |
| 9. | 201 | Beringer, Klaus | 130 | 130 | E |
| 10. | 207 | Pfeff, Reiner | 122 | 122 | E |
| **Summe CDU** | | | **2.195** | **2.195** | **4 von 10** |
| **Sozialdemokratische Partei Deutschlands (SPD)** | | | | | |
| 1. | 304 | Dr. Grimm, Susanne | 368 | 368 | G |
| 2. | 302 | Diener, Joachim | 277 | 277 | G |
| 3. | 301 | Breitinger, Peter | 251 | 251 | E |
| 4. | 307 | Wottke, Jürgen | 153 | 153 | E |
| 5. | 303 | Frey, Gisela | 126 | 126 | E |
| 6. | 306 | Lingenfelder, Bettina | 120 | 120 | E |
| 7. | 305 | Hladik, Olaf | 88 | 88 | E |
| **Summe SPD** | | | **1.383** | **1.383** | **2 von 7** |

### 4.2.5. Berechnung der Sitzverteilung nach d'Hondt

| | UWG | | CDU | | SPD | |
|---|---|---|---|---|---|---|
| erhaltene Stimmen | 2.142 | | 2.195 | | 1.383 | |
| | | | | | | |
| geteilt durch 1 | 2.142 | (2) | 2.195 | (1) | 1.383 | (3) |
| geteilt durch 2 | 1.071 | (5) | 1.098 | (4) | 692 | (8) |
| geteilt durch 3 | 714 | (7) | 732 | (6) | 461 | |
| geteilt durch 4 | 536 | (10) | 549 | (9) | 346 | |
| geteilt durch 5 | 428 | | 439 | | 277 | |
| geteilt durch 6 | 357 | | 366 | | 231 | |
| geteilt durch 7 | 306 | | 314 | | 198 | |
| | | | | | | |
| erhaltene Sitze | 4 | | 4 | | 2 | |

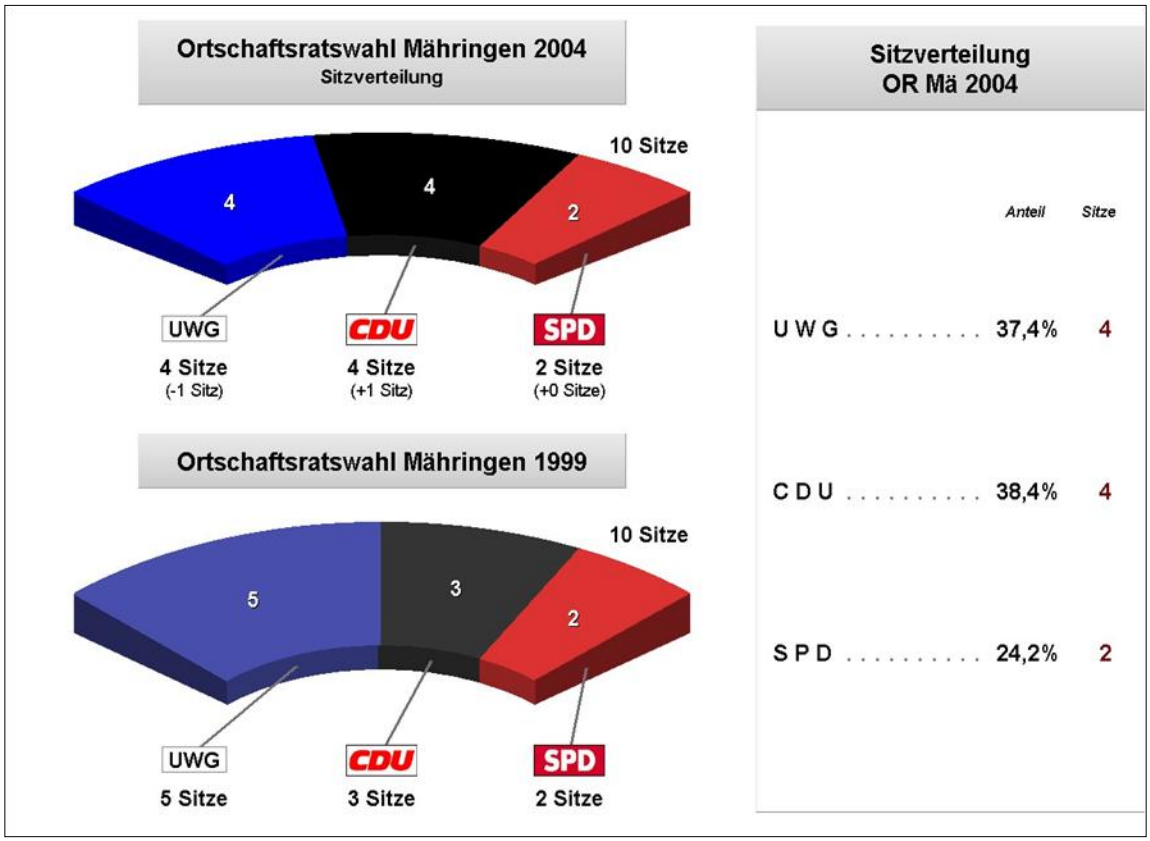

## 5. Eggingen

### 5.1. Ergebnisse der Ortschaftsratswahlen vom 07. Juni 2009

#### 5.1.1. Wähler, Stimmabgaben und Wahlergebnisse in den Wahlbezirken

| Wahl-bezirke | Wahlberechtigte | | | Wähler | | Wahlbe-teiligung |
|---|---|---|---|---|---|---|
| | ohne WS | mit WS | gesamt | gesamt | Briefwähler | |
| 23.031 | 965 | 71 | 1036 | 603 | 56 | 58,2% |
| **Gesamt** | **965** | **71** | **1.036** | **603** | **56** | **58,2%** |

| Wahl-bezirke | Stimmzettel | | | | Abgegebene Stimmen | |
|---|---|---|---|---|---|---|
| | gültig | | ungültig | | gültig | ungültig |
| | abs. | % | abs. | % | | |
| 23.031 | 587 | 97,3% | 16 | 2,7% | 5.512 | 160 |
| **Gesamt** | **587** | **97,3%** | **16** | **2,7%** | **5.512** | **160** |

| Wahl-bezirke | Parteistimmen | | | |
|---|---|---|---|---|
| | EB | | WE | |
| | abs. | % | abs. | % |
| 23.031 | 3.461 | 62,8% | 2.051 | 37,2% |
| **Gesamt** | **3.461** | **62,8%** | **2.051** | **37,2%** |

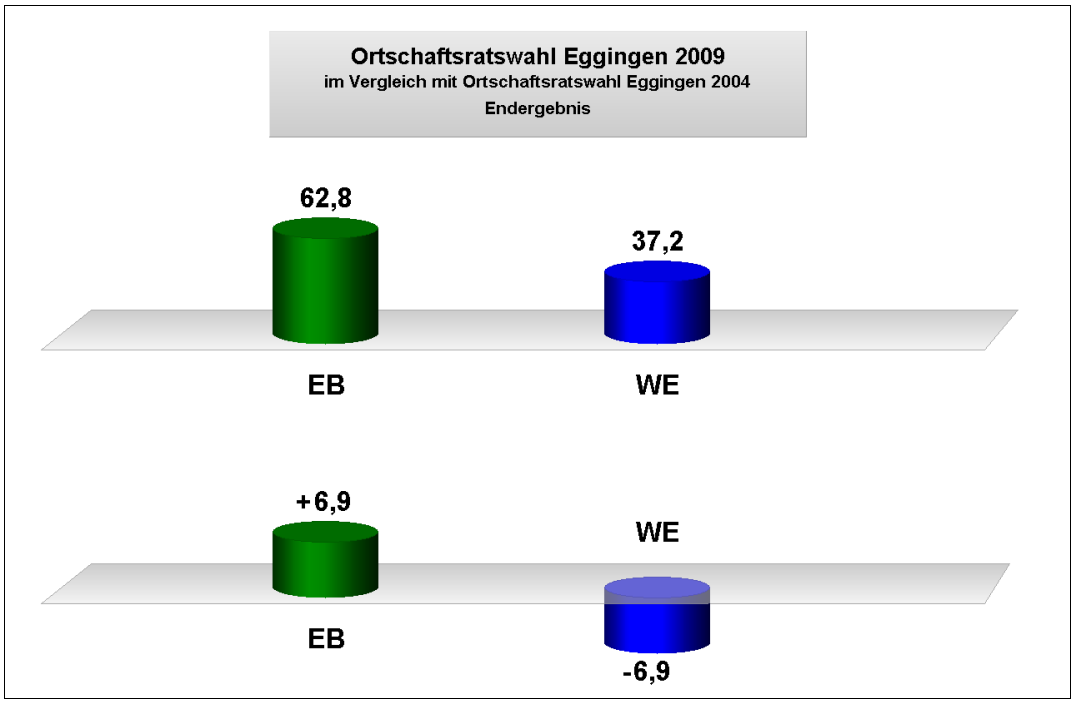

### 5.1.2. Veränderte und unveränderte Stimmzettel insgesamt

| Nr. | Name | unveränd. Stimmzettel gesamt | veränderte Stimmzettel gesamt | Stimmen in veränderten Stimmzetteln | veränderte Stimmzettel | | | Stimmen-zahl gesamt (Spalte 3+5) |
|---|---|---|---|---|---|---|---|---|
| | | | | | mit 1 Stimme | mit 2 Stimmen | mit 3 Stimmen | |
| 1 | 2 | 3 | 4 | 5 | 6 | 7 | 8 | 9 |
| **Egginger Bürgerliste (EB)** | | | | | | | | |
| 101 | Hafner, V. | 0 | 435 | 987 | 103 | 112 | 220 | 987 |
| 102 | Schwell, J. | 0 | 222 | 423 | 97 | 49 | 76 | 423 |
| 103 | Baier, P. | 0 | 308 | 637 | 107 | 73 | 128 | 637 |
| 104 | Missel, F. | 0 | 295 | 584 | 114 | 73 | 108 | 584 |
| 105 | Wolf, J. | 0 | 158 | 296 | 72 | 34 | 52 | 296 |
| 106 | Preis, D. | 0 | 86 | 142 | 48 | 20 | 18 | 142 |
| 107 | Renz, H. | 0 | 219 | 392 | 105 | 55 | 59 | 392 |
| **Summe EB** | | **0** | **555** | **3.461** | **646** | **416** | **661** | **3.461** |
| **Wählervereinigung Eggingen (WE)** | | | | | | | | |
| 201 | Schwer, E. | 0 | 272 | 536 | 108 | 64 | 100 | 536 |
| 202 | Machulla, J. | 0 | 82 | 140 | 47 | 12 | 23 | 140 |
| 203 | Feicht, K. | 0 | 123 | 213 | 67 | 22 | 34 | 213 |
| 204 | Fischer, S. | 0 | 165 | 279 | 92 | 32 | 41 | 279 |
| 205 | Dürr, U. | 0 | 77 | 134 | 43 | 11 | 23 | 134 |
| 206 | Gasch, M. | 0 | 115 | 200 | 58 | 29 | 28 | 200 |
| 207 | Renz, C. | 0 | 289 | 549 | 121 | 76 | 92 | 549 |
| **Summe WE** | | **0** | **507** | **2.051** | **536** | **246** | **341** | **2.051** |

### 5.1.3. Ergebnis der Bewerber/-innen nach Stimmenherkunft (nur veränderte Stimmzettel)

| Nr. | Name | EB | WE | Summe |
|---|---|---|---|---|
| **Egginger Bürgerliste (EB)** | | | | |
| 101 | Hafner, V. | 831 | 156 | 987 |
| 102 | Schwell, J. | 361 | 62 | 423 |
| 103 | Baier, P. | 585 | 52 | 637 |
| 104 | Missel, F. | 491 | 93 | 584 |
| 105 | Wolf, J. | 251 | 45 | 296 |
| 106 | Preis, D. | 128 | 14 | 142 |
| 107 | Renz, H. | 342 | 50 | 392 |
| **Summe EB** | | **2.989** | **472** | **3.461** |
| **Wählervereinigung Eggingen (WE)** | | | | |
| 201 | Schwer, E. | 303 | 233 | 536 |
| 202 | Machulla, J. | 46 | 94 | 140 |
| 203 | Feicht, K. | 109 | 104 | 213 |
| 204 | Fischer, S. | 135 | 144 | 279 |
| 205 | Dürr, U. | 38 | 96 | 134 |
| 206 | Gasch, M. | 100 | 100 | 200 |
| 207 | Renz, C. | 349 | 200 | 549 |
| **Summe WE** | | **1.080** | **971** | **2.051** |

### 5.1.4. Einzelergebnisse im Wahlbezirk

| Wahlvorschlag | | | Stimmen | | Gewählt (G) Ersatz (E) |
|---|---|---|---|---|---|
| | | | Insgesamt | davon im Wahlbezirk | |
| Rang | Nr. | Bewerber | | 23.031 | |
| **Egginger Bürgerliste (EB)** | | | | | |
| 1. | 101 | Hafner, V. | 987 | 987 | G |
| 2. | 103 | Baier, P. | 637 | 637 | G |
| 3. | 104 | Missel, F. | 584 | 584 | G |
| 4. | 102 | Schwell, J. | 423 | 423 | G |
| 5. | 107 | Renz, H. | 392 | 392 | G |
| 6. | 105 | Wolf, J. | 296 | 296 | G |
| 7. | 106 | Preis, D. | 142 | 142 | E |
| **Summe EB** | | | **3.461** | **3.461** | **6 von 7** |
| **Wählervereinigung Eggingen (WE)** | | | | | |
| 1. | 207 | Renz, C. | 549 | 549 | G |
| 2. | 201 | Schwer, E. | 536 | 536 | G |
| 3. | 204 | Fischer, S. | 279 | 279 | G |
| 4. | 203 | Feicht, K. | 213 | 213 | G |
| 5. | 206 | Gasch, M. | 200 | 200 | E |
| 6. | 202 | Machulla, J. | 140 | 140 | E |
| 7. | 205 | Dürr, U. | 134 | 134 | E |
| **Summe WE** | | | **2.051** | **2.051** | **4 von 7** |

### 5.1.5. Berechnung der Sitzverteilung nach d'Hondt

| | EB | | WE | |
|---|---|---|---|---|
| erhaltene Stimmen | 3.461 | | 2.051 | |
| | | | | |
| geteilt durch 1 | 3.461 | (1) | 2.051 | (2) |
| geteilt durch 2 | 1.731 | (3) | 1.026 | (5) |
| geteilt durch 3 | 1.154 | (4) | 684 | (8) |
| geteilt durch 4 | 865 | (6) | 513 | (10) |
| geteilt durch 5 | 692 | (7) | 410 | |
| geteilt durch 6 | 577 | (9) | 342 | |
| geteilt durch 7 | 494 | | 293 | |
| | | | | |
| erhaltene Sitze | 6 | | 4 | |

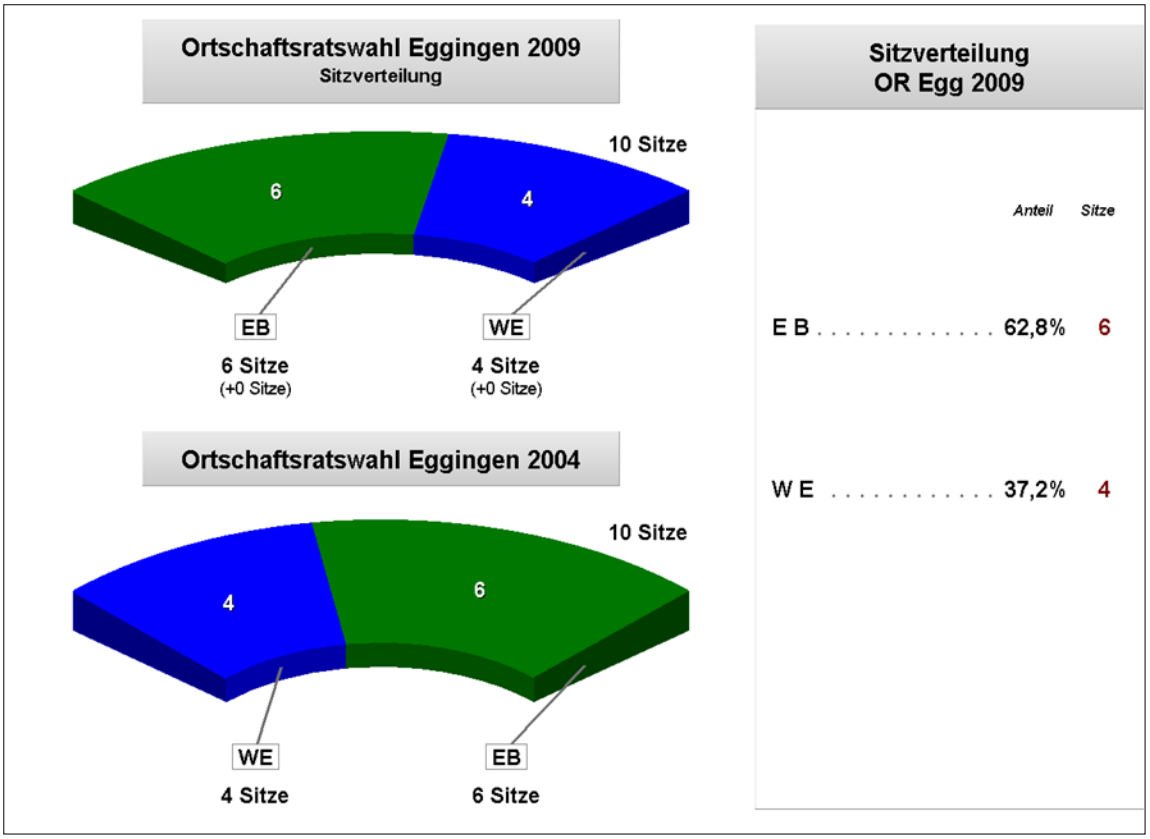

## 5.2. Ergebnisse der Ortschaftsratswahlen vom 13. Juni 2004

### 5.2.1. Wähler, Stimmabgaben und Wahlergebnisse im Wahlbezirk

| Wahl-bezirke | Wahlberechtigte | | | Wähler | | Wahlbe-teiligung |
|---|---|---|---|---|---|---|
| | ohne WS | mit WS | gesamt | gesamt | Briefwähler | |
| 23.031 | 919 | 80 | 999 | 615 | 71 | 61,6% |
| **Gesamt** | **919** | **80** | **999** | **615** | **71** | **61,6%** |

| Wahl-bezirke | Stimmzettel | | | | Abgegebene Stimmen | |
|---|---|---|---|---|---|---|
| | gültig | | ungültig | | gültig | ungültig |
| | abs. | % | abs. | % | | |
| 23.031 | 585 | 95,1% | 30 | 4,9% | 5.538 | 300 |
| **Gesamt** | **585** | **95,1%** | **30** | **4,9%** | **5.538** | **300** |

| Wahl-bezirke | Parteistimmen | | | |
|---|---|---|---|---|
| | WE | | EB | |
| | abs. | % | abs. | % |
| 23.031 | 2.443 | 44,1% | 3.095 | 55,9% |
| **Gesamt** | **2.443** | **44,1%** | **3.095** | **55,9%** |

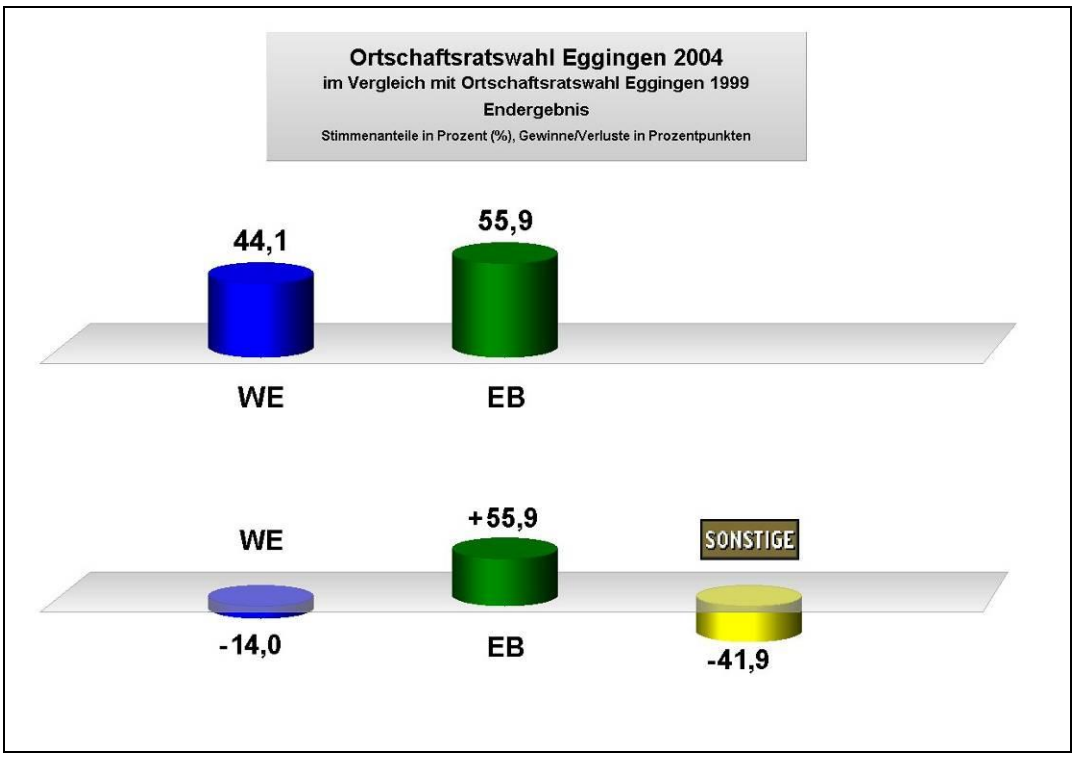

### 5.2.2. Veränderte und unveränderte Stimmzettel insgesamt

Aus technischen Gründen sind für Eggingen leider keine Auswertungen mehr möglich.

### 5.2.3. Ergebnis der Bewerber/-innen nach Stimmenherkunft (nur veränderte Stimmzettel)

Aus technischen Gründen sind für Eggingen leider keine Auswertungen mehr möglich.

### 5.2.4. Einzelergebnisse im Wahlbezirk

| Wahlvorschlag | | | Stimmen | | Gewählt (G) Ersatz (E) |
|---|---|---|---|---|---|
| | | | Insgesamt | davon im Wahlbezirk | |
| Rang | Nr. | Bewerber | | 23.031 | |
| **Wählervereinigung Eggingen (WE)** | | | | | |
| 1. | 103 | Gall, Siegfried | 658 | 658 | G |
| 2. | 101 | Schwer, Elke | 531 | 531 | G |
| 3. | 107 | Striegl, Anton | 331 | 331 | G |
| 4. | 104 | Renz, Berthold | 327 | 327 | G |
| 5. | 105 | Feicht, Theresia | 248 | 248 | E |
| 6. | 106 | Fischer, Stefan | 225 | 225 | E |
| 7. | 102 | Machulla, Jürgen | 123 | 123 | E |
| **Summe WE** | | | **2.443** | **2.443** | **4 von 7** |
| **Egginger Bürgerliste (EB)** | | | | | |
| 1. | 206 | Hafner, Volker | 617 | 617 | G |
| 2. | 201 | Baur, Claudia | 584 | 584 | G |
| 3. | 205 | Baier, Peter | 527 | 527 | G |
| 4. | 203 | Jazwinski, Peter | 432 | 432 | G |
| 5. | 208 | Hamm, Ralf | 401 | 401 | G |
| 6. | 207 | Denner, Steffen | 281 | 281 | G |
| 7. | 202 | Drabner, Andreas | 154 | 154 | E |
| 8. | 204 | Fauß, Jürgen | 99 | 99 | E |
| **Summe EB** | | | **3.095** | **3.095** | **6 von 8** |

### 5.2.5. Berechnung der Sitzverteilung nach d'Hondt

| | WE | | EB | |
|---|---|---|---|---|
| erhaltene Stimmen | 2.443 | | 3.095 | |
| | | | | |
| geteilt durch 1 | 2.443 | (2) | 3.095 | (1) |
| geteilt durch 2 | 1.222 | (4) | 1.548 | (3) |
| geteilt durch 3 | 814 | (6) | 1.032 | (5) |
| geteilt durch 4 | 611 | (9) | 774 | (7) |
| geteilt durch 5 | 489 | | 619 | (8) |
| geteilt durch 6 | 407 | | 516 | (10) |
| geteilt durch 7 | 349 | | 442 | |
| | | | | |
| erhaltene Sitze | 4 | | 6 | |

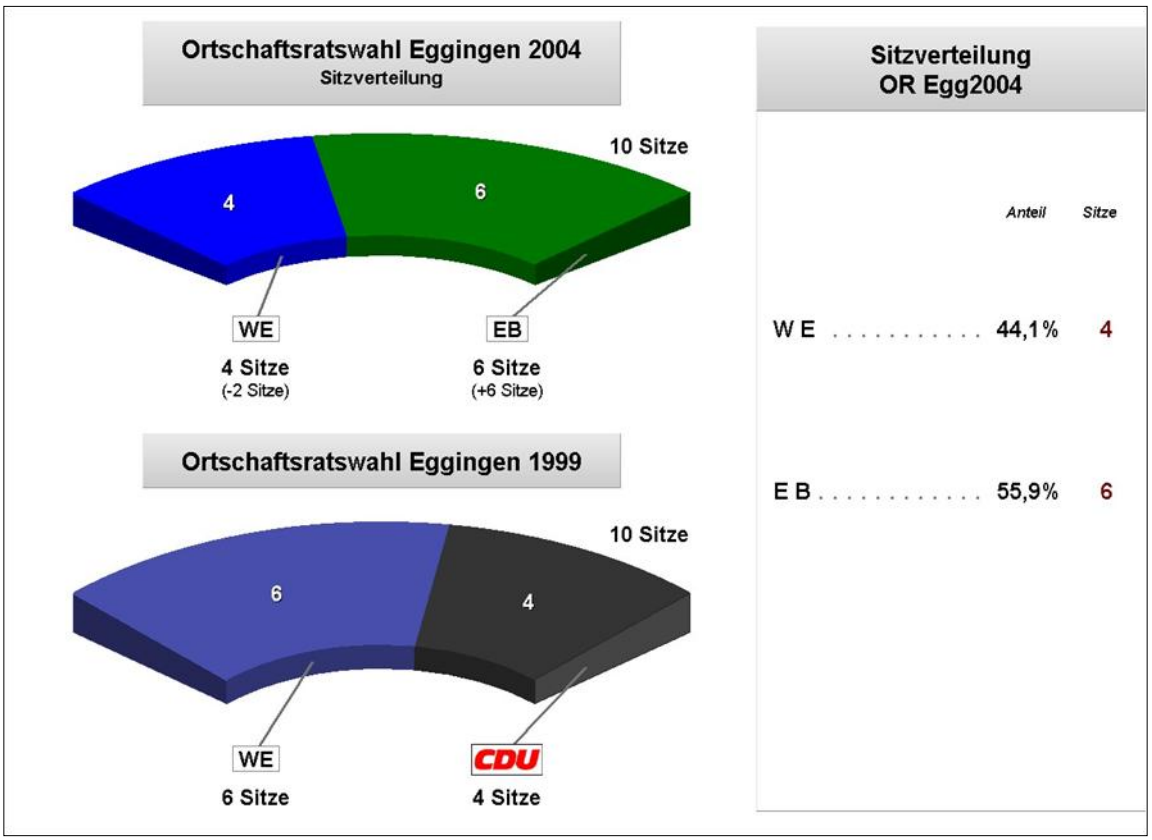

## 6. Ermingen

### 6.1. Ergebnisse der Ortschaftsratswahlen vom 07. Juni 2009

#### 6.1.1. Wähler, Stimmabgaben und Wahlergebnisse in den Wahlbezirken

| Wahl-bezirke | Wahlberechtigte | | | Wähler | | Wahlbe-teiligung |
|---|---|---|---|---|---|---|
| | ohne WS | mit WS | gesamt | gesamt | Briefwähler | |
| 24.041 | 924 | 84 | 1008 | 623 | 67 | 61,8% |
| **Gesamt** | **924** | **84** | **1.008** | **623** | **67** | **61,8%** |

| Wahl-bezirke | Stimmzettel | | | | Abgegebene Stimmen | |
|---|---|---|---|---|---|---|
| | gültig | | ungültig | | gültig | ungültig |
| | abs. | % | abs. | % | | |
| 24.041 | 615 | 98,7% | 8 | 1,3% | 5.869 | 80 |
| **Gesamt** | **615** | **98,7%** | **8** | **1,3%** | **5.869** | **80** |

| Wahl-bezirke | Parteistimmen | | | |
|---|---|---|---|---|
| | CDU | | FWE | |
| | abs. | % | abs. | % |
| 24.041 | 2.991 | 51,0% | 2.878 | 49,0% |
| **Gesamt** | **2.991** | **51,0%** | **2.878** | **49,0%** |

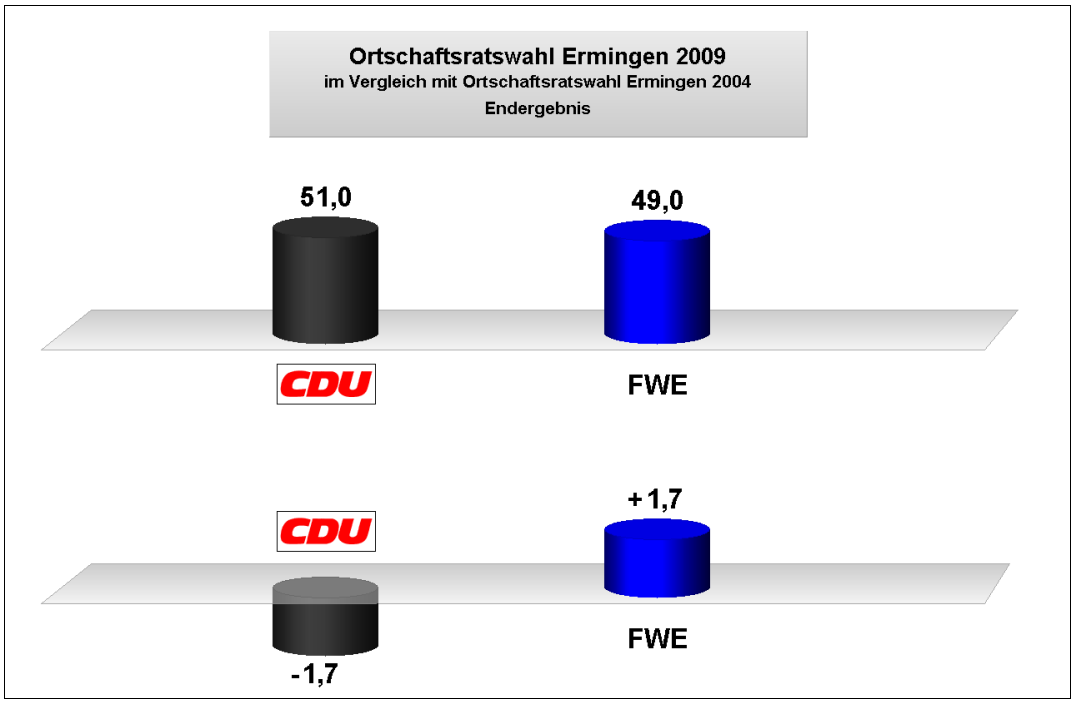

### 6.1.2. Veränderte und unveränderte Stimmzettel insgesamt

| Nr. | Name | unveränd. Stimmzettel gesamt | veränderte Stimmzettel gesamt | Stimmen in veränderten Stimmzetteln | veränderte Stimmzettel | | | Stimmen-zahl gesamt (Spalte 3+5) |
|---|---|---|---|---|---|---|---|---|
| | | | | | mit 1 Stimme | mit 2 Stimmen | mit 3 Stimmen | |
| 1 | 2 | 3 | 4 | 5 | 6 | 7 | 8 | 9 |
| **Christlich Demokratische Union Deutschlands (CDU)** | | | | | | | | |
| 101 | Baier, M. | 8 | 206 | 399 | 85 | 49 | 72 | 407 |
| 102 | Freudenreich, T. | 8 | 126 | 240 | 53 | 32 | 41 | 248 |
| 103 | Häußler, F. | 8 | 248 | 501 | 90 | 63 | 95 | 509 |
| 104 | Leger, F. | 8 | 66 | 114 | 38 | 8 | 20 | 122 |
| 105 | Luibrand, E. | 8 | 42 | 66 | 28 | 4 | 10 | 74 |
| 106 | Renz, M. | 8 | 305 | 655 | 95 | 70 | 140 | 663 |
| 107 | Soldner, G. | 8 | 188 | 369 | 80 | 35 | 73 | 377 |
| 108 | Unseld, M. | 8 | 76 | 140 | 37 | 14 | 25 | 148 |
| 109 | Zech, L. | 8 | 61 | 98 | 36 | 13 | 12 | 106 |
| 110 | Zinsler, E. | 8 | 175 | 329 | 78 | 40 | 57 | 337 |
| **Summe CDU** | | **80** | **494** | **2.911** | **620** | **328** | **545** | **2.991** |
| **Freie Wähler Ermingen (FWE)** | | | | | | | | |
| 201 | Eberhardt, W. | 20 | 135 | 266 | 55 | 29 | 51 | 286 |
| 202 | Kassel, D. | 20 | 99 | 205 | 34 | 24 | 41 | 225 |
| 203 | Mannsberger, B. | 20 | 132 | 244 | 58 | 36 | 38 | 264 |
| 204 | Schneider, P. | 20 | 214 | 410 | 84 | 64 | 66 | 430 |
| 205 | Häußler, R. | 20 | 85 | 150 | 44 | 17 | 24 | 170 |
| 206 | Riedel, H. | 20 | 88 | 161 | 40 | 23 | 25 | 181 |
| 207 | Hinkl, R. | 20 | 153 | 279 | 70 | 40 | 43 | 299 |
| 208 | Patanant, E. | 20 | 42 | 81 | 18 | 9 | 15 | 101 |
| 209 | Dr. Bacher, R. | 20 | 168 | 305 | 83 | 33 | 52 | 325 |
| 210 | Strähle, M. | 20 | 281 | 577 | 101 | 64 | 116 | 597 |
| **Summe FWE** | | **200** | **496** | **2.678** | **587** | **339** | **471** | **2.878** |

### 6.1.3. Ergebnis der Bewerber/-innen nach Stimmenherkunft (nur veränderte Stimmzettel)

| Nr. | Name | CDU | FWE | Summe |
|---|---|---|---|---|
| **Christlich Demokratische Union Deutschlands (CDU)** | | | | |
| 101 | Baier, M. | 327 | 72 | 399 |
| 102 | Freudenreich, T. | 202 | 38 | 240 |
| 103 | Häußler, F. | 413 | 88 | 501 |
| 104 | Leger, F. | 92 | 22 | 114 |
| 105 | Luibrand, E. | 53 | 13 | 66 |
| 106 | Renz, M. | 529 | 126 | 655 |
| 107 | Soldner, G. | 285 | 84 | 369 |
| 108 | Unseld, M. | 121 | 19 | 140 |
| 109 | Zech, L. | 86 | 12 | 98 |
| 110 | Zinsler, E. | 241 | 88 | 329 |
| **Summe CDU** | | **2.349** | **562** | **2.911** |
| **Freie Wähler Ermingen (FWE)** | | | | |
| 201 | Eberhardt, W. | 61 | 205 | 266 |
| 202 | Kassel, D. | 57 | 148 | 205 |
| 203 | Mannsberger, B. | 64 | 180 | 244 |
| 204 | Schneider, P. | 108 | 302 | 410 |
| 205 | Häußler, R. | 54 | 96 | 150 |
| 206 | Riedel, H. | 62 | 99 | 161 |
| 207 | Hinkl, R. | 115 | 164 | 279 |
| 208 | Patanant, E. | 13 | 68 | 81 |
| 209 | Dr. Bacher, R. | 87 | 218 | 305 |
| 210 | Strähle, M. | 187 | 390 | 577 |
| **Summe FWE** | | **808** | **1.870** | **2.678** |

### 6.1.4. Einzelergebnisse im Wahlbezirk

| Wahlvorschlag | | | Stimmen | | Gewählt (G) Ersatz (E) |
|---|---|---|---|---|---|
| | | | Insgesamt | davon im Wahlbezirk | |
| Rang | Nr. | Bewerber | | 24.041 | |
| **Christlich Demokratische Union Deutschlands (CDU)** | | | | | |
| 1. | 106 | Renz, M. | 663 | 663 | G |
| 2. | 103 | Häußler, F. | 509 | 509 | G |
| 3. | 101 | Baier, M. | 407 | 407 | G |
| 4. | 107 | Soldner, G. | 377 | 377 | G |
| 5. | 110 | Zinsler, E. | 337 | 337 | G |
| 6. | 102 | Freudenreich, T. | 248 | 248 | E |
| 7. | 108 | Unseld, M. | 148 | 148 | E |
| 8. | 104 | Leger, F. | 122 | 122 | E |
| 9. | 109 | Zech, L. | 106 | 106 | E |
| 10. | 105 | Luibrand, E. | 74 | 74 | E |
| **Summe CDU** | | | **2.991** | **2.991** | **5 von 10** |
| **Freie Wähler Ermingen (FWE)** | | | | | |
| 1. | 210 | Strähle, M. | 597 | 597 | G |
| 2. | 204 | Schneider, P. | 430 | 430 | G |
| 3. | 209 | Dr. Bacher, R. | 325 | 325 | G |
| 4. | 207 | Hinkl, R. | 299 | 299 | G |
| 5. | 201 | Eberhardt, W. | 286 | 286 | G |
| 6. | 203 | Mannsberger, B. | 264 | 264 | E |
| 7. | 202 | Kassel, D. | 225 | 225 | E |
| 8. | 206 | Riedel, H. | 181 | 181 | E |
| 9. | 205 | Häußler, R. | 170 | 170 | E |
| 10. | 208 | Patanant, E. | 101 | 101 | E |
| **Summe FWE** | | | **2.878** | **2.878** | **5 von 10** |

### 6.1.5. Berechnung der Sitzverteilung nach d'Hondt

| | CDU | | FWE | |
|---|---|---|---|---|
| erhaltene Stimmen | 2.991 | | 2.878 | |
| | | | | |
| geteilt durch 1 | 2.991 | (1) | 2.878 | (2) |
| geteilt durch 2 | 1.496 | (3) | 1.439 | (4) |
| geteilt durch 3 | 997 | (5) | 959 | (6) |
| geteilt durch 4 | 748 | (7) | 720 | (8) |
| geteilt durch 5 | 598 | (9) | 576 | (10) |
| geteilt durch 6 | 499 | | 480 | |
| geteilt durch 7 | 427 | | 411 | |
| | | | | |
| erhaltene Sitze | 5 | | 5 | |

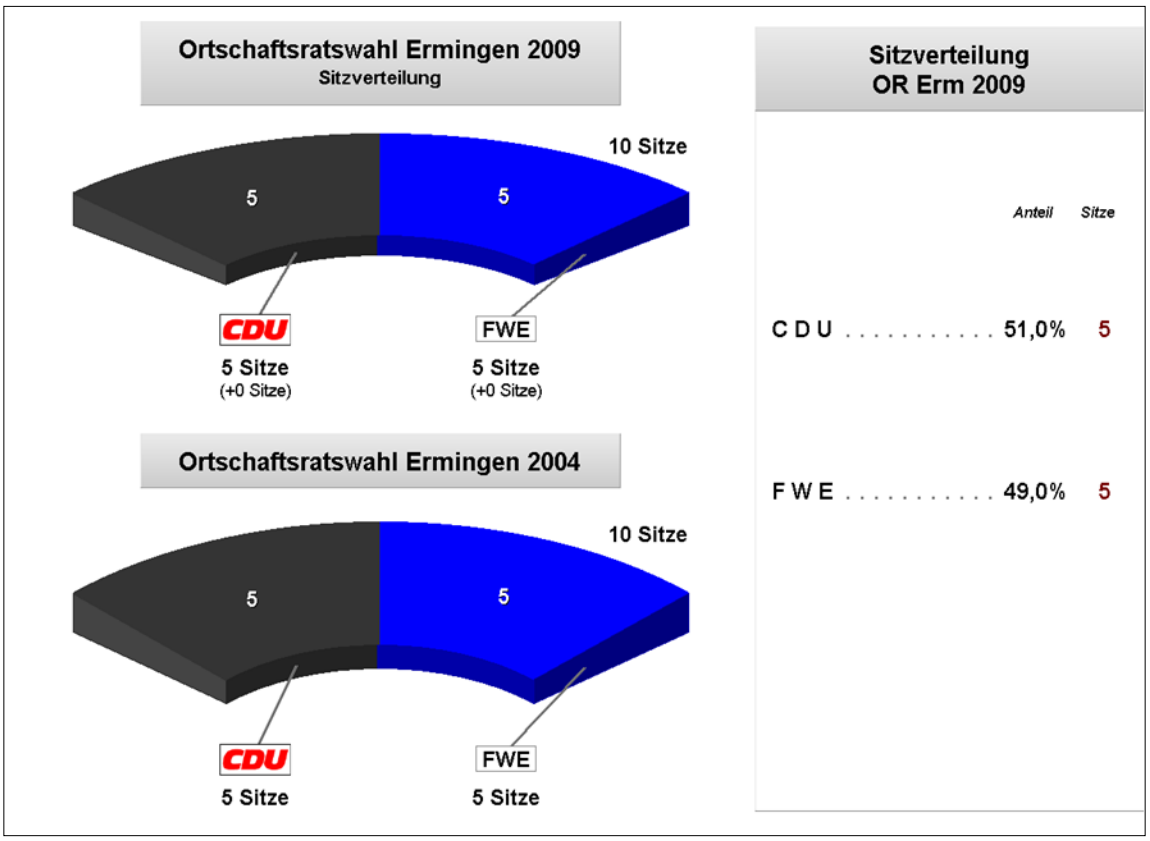

## 6.2. Ergebnisse der Ortschaftsratswahlen vom 13. Juni 2004

### 6.2.1. Wähler, Stimmabgaben und Wahlergebnisse im Wahlbezirk

| Wahl-bezirke | Wahlberechtigte | | | Wähler | | Wahlbe-teiligung |
|---|---|---|---|---|---|---|
| | ohne WS | mit WS | gesamt | gesamt | Briefwähler | |
| 24.041 | 874 | 102 | 976 | 624 | 87 | 63,9% |
| **Gesamt** | **874** | **102** | **976** | **624** | **87** | **63,9%** |

| Wahl-bezirke | Stimmzettel | | | | Abgegebene Stimmen | |
|---|---|---|---|---|---|---|
| | gültig | | ungültig | | gültig | ungültig |
| | abs. | % | abs. | % | | |
| 24.041 | 610 | 97,8% | 14 | 2,2% | 5.915 | 140 |
| **Gesamt** | **610** | **97,8%** | **14** | **2,2%** | **5.915** | **140** |

| Wahl-bezirke | Parteistimmen | | | |
|---|---|---|---|---|
| | CDU | | FWE | |
| | abs. | % | abs. | % |
| 24.041 | 3.116 | 52,7% | 2.799 | 47,3% |
| **Gesamt** | **3.116** | **52,7%** | **2.799** | **47,3%** |

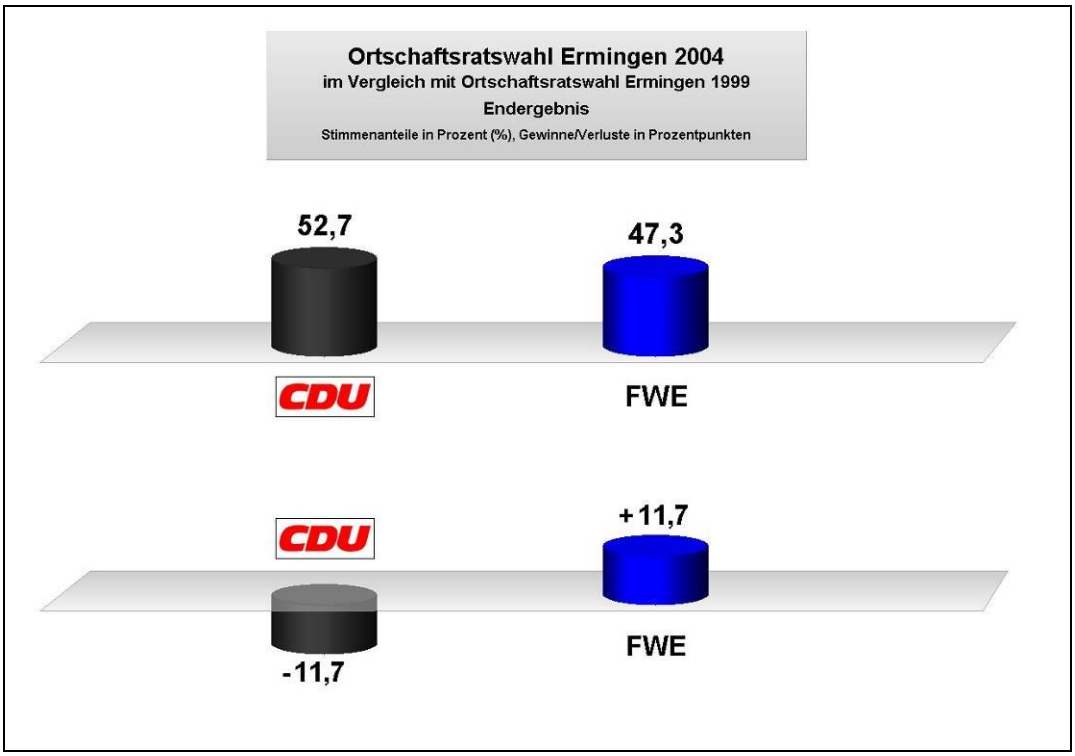

### 6.2.2. Veränderte und unveränderte Stimmzettel insgesamt

| Nr. | Name | unveränd. Stimmzettel gesamt | veränderte Stimmzettel gesamt | Stimmen in veränderten Stimmzetteln | veränderte Stimmzettel | | | Stimmen-zahl gesamt (Spalte 3+5) |
|---|---|---|---|---|---|---|---|---|
| | | | | | mit 1 Stimme | mit 2 Stimmen | mit 3 Stimmen | |
| 1 | 2 | 3 | 4 | 5 | 6 | 7 | 8 | 9 |
| **Christlich Demokratische Union Deutschlands (CDU)** | | | | | | | | |
| 101 | Zinsler, E. | 14 | 129 | 235 | 68 | 16 | 45 | 249 |
| 102 | Baier, M. | 14 | 161 | 317 | 63 | 40 | 58 | 331 |
| 103 | Holm, S. | 14 | 77 | 159 | 28 | 16 | 33 | 173 |
| 104 | Freudenreich, L. | 14 | 174 | 329 | 71 | 51 | 52 | 343 |
| 105 | Häußler, M. | 14 | 181 | 343 | 79 | 42 | 60 | 357 |
| 106 | Häußler, F. | 14 | 246 | 509 | 86 | 57 | 103 | 523 |
| 107 | Soldner, G. | 14 | 168 | 338 | 65 | 36 | 67 | 352 |
| 108 | Renz, M. | 14 | 247 | 526 | 80 | 55 | 112 | 540 |
| 109 | Mühl, W. | 14 | 55 | 107 | 25 | 8 | 22 | 121 |
| 110 | Köhle, R. | 14 | 55 | 113 | 22 | 8 | 25 | 127 |
| **Summe CDU** | | **140** | **493** | **2.976** | **587** | **329** | **577** | **3.116** |
| **Freie Wähler Ermingen (FWE)** | | | | | | | | |
| 201 | Schneider, P. | 15 | 214 | 461 | 67 | 47 | 100 | 476 |
| 202 | Strähle, M. | 15 | 290 | 633 | 79 | 79 | 132 | 648 |
| 203 | Dr. Bacher, R. | 15 | 127 | 250 | 54 | 23 | 50 | 265 |
| 204 | Weber, T. | 15 | 114 | 224 | 50 | 18 | 46 | 239 |
| 205 | Mannsberger, B. | 15 | 134 | 251 | 61 | 29 | 44 | 266 |
| 206 | Hinkl, R. | 15 | 111 | 246 | 30 | 27 | 54 | 261 |
| 207 | Baumeister, V. | 15 | 34 | 54 | 22 | 4 | 8 | 69 |
| 208 | Riedel, H. | 15 | 80 | 149 | 38 | 15 | 27 | 164 |
| 209 | Kassel, D. | 15 | 90 | 184 | 35 | 16 | 39 | 199 |
| 210 | Häußler, H. | 15 | 106 | 197 | 47 | 27 | 32 | 212 |
| **Summe FWE** | | **150** | **473** | **2.649** | **483** | **285** | **532** | **2.799** |

### 6.2.3. Ergebnis der Bewerber/-innen nach Stimmenherkunft (nur veränderte Stimmzettel)

| Nr. | Name | CDU | FWE | Summe |
|---|---|---|---|---|
| **Christlich Demokratische Union Deutschlands (CDU)** | | | | |
| 101 | Zinsler, E. | 183 | 66 | 249 |
| 102 | Baier, M. | 289 | 42 | 331 |
| 103 | Holm, S. | 129 | 44 | 173 |
| 104 | Freudenreich, L. | 272 | 71 | 343 |
| 105 | Häußler, M. | 329 | 28 | 357 |
| 106 | Häußler, F. | 421 | 102 | 523 |
| 107 | Soldner, G. | 279 | 73 | 352 |
| 108 | Renz, M. | 469 | 71 | 540 |
| 109 | Mühl, W. | 112 | 9 | 121 |
| 110 | Köhle, R. | 116 | 11 | 127 |
| **Summe CDU** | | **2.599** | **517** | **3.116** |
| **Freie Wähler Ermingen (FWE)** | | | | |
| 201 | Schneider, P. | 128 | 348 | 476 |
| 202 | Strähle, M. | 164 | 484 | 648 |
| 203 | Dr. Bacher, R. | 51 | 214 | 265 |
| 204 | Weber, T. | 39 | 200 | 239 |
| 205 | Mannsberger, B. | 52 | 214 | 266 |
| 206 | Hinkl, R. | 92 | 169 | 261 |
| 207 | Baumeister, V. | 14 | 55 | 69 |
| 208 | Riedel, H. | 48 | 116 | 164 |
| 209 | Kassel, D. | 57 | 142 | 199 |
| 210 | Häußler, H. | 70 | 142 | 212 |
| **Summe FWE** | | **715** | **2.084** | **2.799** |

### 6.2.4. Einzelergebnisse im Wahlbezirk

| Wahlvorschlag | | | Stimmen | | Gewählt (G) Ersatz (E) |
|---|---|---|---|---|---|
| | | | Insgesamt | davon im Wahlbezirk | |
| Rang | Nr. | Bewerber | | 24.041 | |
| **Christlich Demokratische Union Deutschlands (CDU)** | | | | | |
| 1. | 108 | Renz, Manfred | 540 | 540 | G |
| 2. | 106 | Häußler, Franz | 523 | 523 | G |
| 3. | 105 | Häußler, Marianne | 357 | 357 | G |
| 4. | 107 | Soldner, Gabriele | 352 | 352 | G |
| 5. | 104 | Freudenreich, Ludwig | 343 | 343 | G |
| 6. | 102 | Baier, Michael | 331 | 331 | E |
| 7. | 101 | Zinsler, Eveline | 249 | 249 | E |
| 8. | 103 | Holm, Susanne | 173 | 173 | E |
| 9. | 110 | Köhle, Rolf | 127 | 127 | E |
| 10. | 109 | Mühl, Wolfgang | 121 | 121 | E |
| **Summe CDU** | | | **3.116** | **3.116** | **5 von 10** |
| **Freie Wähler Ermingen (FWE)** | | | | | |
| 1. | 202 | Strähle, Manfred | 648 | 648 | G |
| 2. | 201 | Schneider, Peter | 476 | 476 | G |
| 3. | 205 | Mannsberger, Birgit | 266 | 266 | G |
| 4. | 203 | Dr. Bacher, Reiner | 265 | 265 | G |
| 5. | 206 | Hinkl, Reinhold | 261 | 261 | G |
| 6. | 204 | Weber, Thomas | 239 | 239 | E |
| 7. | 210 | Häußler, Harald | 212 | 212 | E |
| 8. | 209 | Kassel, Dietlinde | 199 | 199 | E |
| 9. | 208 | Riedel, Hans-Joachim | 164 | 164 | E |
| 10. | 207 | Baumeister, Viola | 69 | 69 | E |
| **Summe FWE** | | | **2.799** | **2.799** | **5 von 10** |

### 6.2.5. Berechnung der Sitzverteilung nach d'Hondt

| | CDU | | FWE | |
|---|---|---|---|---|
| erhaltene Stimmen | 3.116 | | 2.799 | |
| | | | | |
| geteilt durch 1 | 3.116 | (1) | 2.799 | (2) |
| geteilt durch 2 | 1.558 | (3) | 1.400 | (4) |
| geteilt durch 3 | 1.039 | (5) | 933 | (6) |
| geteilt durch 4 | 779 | (7) | 700 | (8) |
| geteilt durch 5 | 623 | (9) | 560 | (10) |
| geteilt durch 6 | 519 | | 467 | |
| geteilt durch 7 | 445 | | 400 | |
| | | | | |
| erhaltene Sitze | 5 | | 5 | |

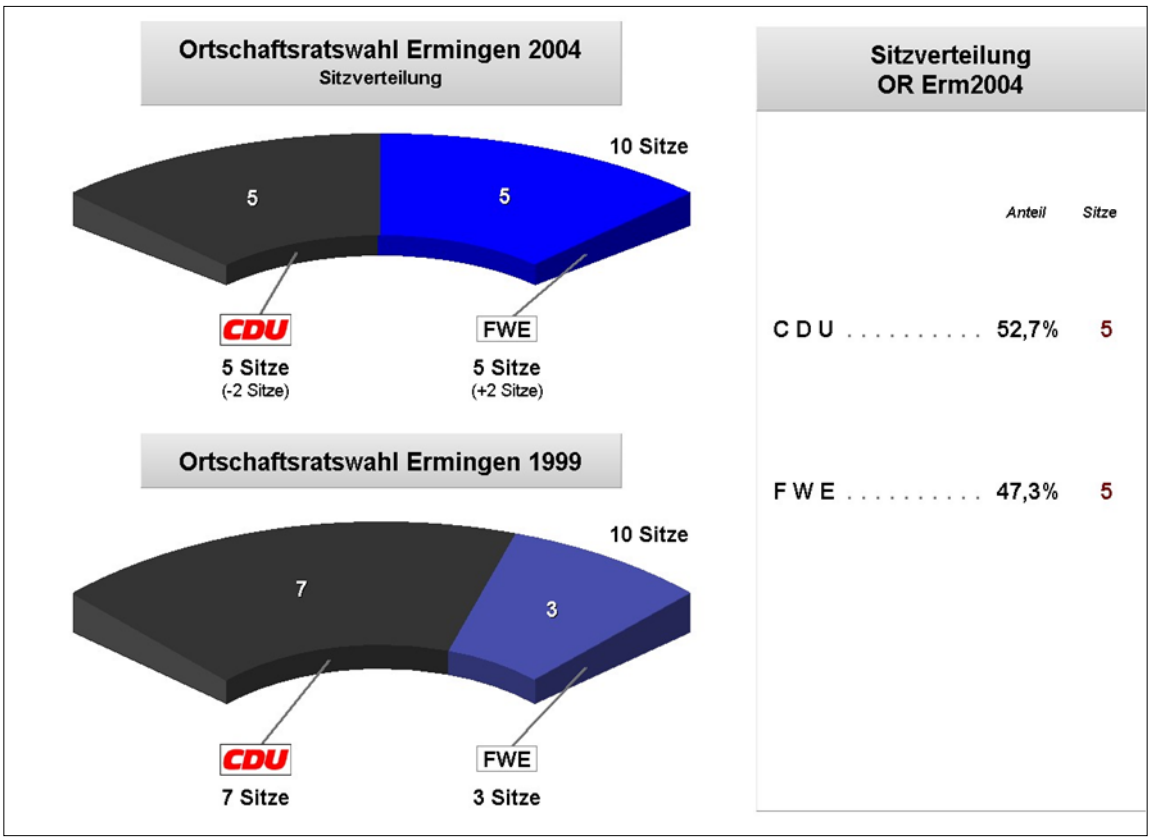

## 7. Gögglingen/Donaustetten

### 7.1. Ergebnisse der Ortschaftsratswahlen vom 07. Juni 2009

#### 7.1.1. Wähler, Stimmabgaben und Wahlergebnisse in den Wahlbezirken

| Wahl-bezirke | Wahlberechtigte | | | Wähler | | Wahlbe-teiligung |
|---|---|---|---|---|---|---|
| | ohne WS | mit WS | gesamt | gesamt | Briefwähler | |
| 25.051 | 799 | 80 | 879 | 477 | 0 | 54,3% |
| 26.061 | 739 | 61 | 800 | 391 | 0 | 48,9% |
| 26.062 | 759 | 56 | 815 | 378 | 0 | 46,4% |
| 26.063 | 752 | 55 | 807 | 539 | 211 | 66,8% |
| **Gesamt** | **3.049** | **252** | **3.301** | **1.785** | **211** | **54,1%** |

| Wahl-bezirke | Stimmzettel | | | | Abgegebene Stimmen | |
|---|---|---|---|---|---|---|
| | gültig | | ungültig | | gültig | ungültig |
| | abs. | % | abs. | % | | |
| 25.051 | 469 | 98,3% | 8 | 1,7% | 6.213 | 112 |
| 26.061 | 381 | 97,4% | 10 | 2,6% | 5.133 | 140 |
| 26.062 | 370 | 97,9% | 8 | 2,1% | 4.882 | 112 |
| 26.063 | 525 | 97,4% | 14 | 2,6% | 6.855 | 196 |
| **Gesamt** | **1.745** | **97,8%** | **40** | **2,2%** | **23.083** | **560** |

| Wahl-bezirke | Parteistimmen | | | | | |
|---|---|---|---|---|---|---|
| | CDU | | FWG | | SPD | |
| | abs. | % | abs. | % | abs. | % |
| 25.051 | 2.223 | 35,8% | 3.098 | 49,9% | 892 | 14,4% |
| 26.061 | 2.501 | 48,7% | 1.707 | 33,3% | 925 | 18,0% |
| 26.062 | 1.844 | 37,8% | 1.907 | 39,1% | 1131 | 23,2% |
| 26.063 | 2.881 | 42,0% | 2.426 | 35,4% | 1548 | 22,6% |
| **Gesamt** | **9.449** | **40,9%** | **9.138** | **39,6%** | **4.496** | **19,5%** |

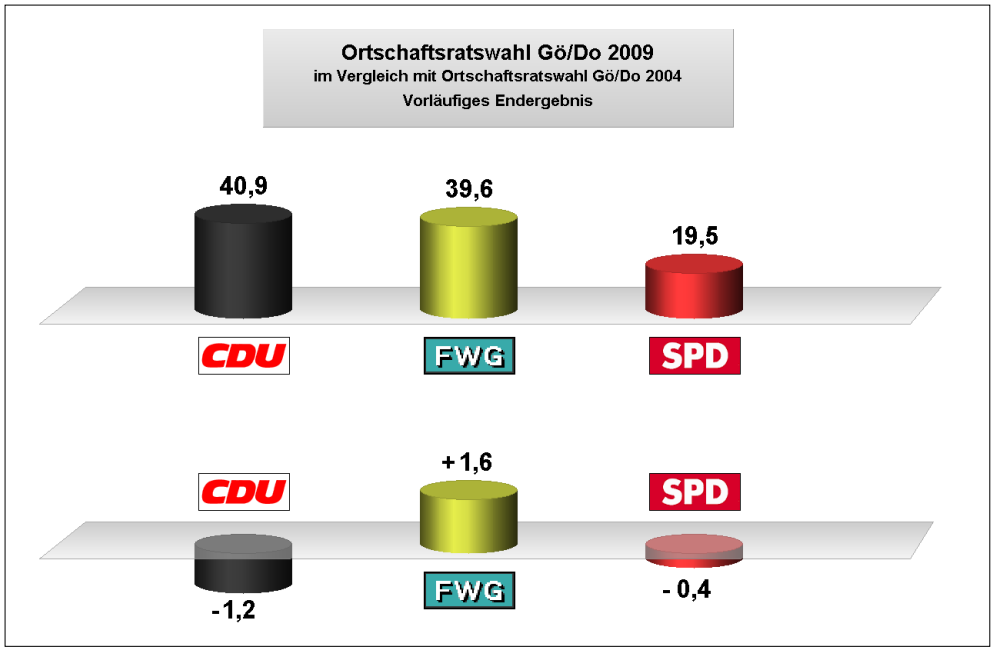

### 7.1.2. Veränderte und unveränderte Stimmzettel insgesamt

| Nr. | Name | unveränd. Stimmzettel gesamt | veränderte Stimmzettel gesamt | Stimmen in veränderten Stimmzetteln | veränderte Stimmzettel | | | Stimmen-zahl gesamt (Spalte 3+5) |
|---|---|---|---|---|---|---|---|---|
| | | | | | mit 1 Stimme | mit 2 Stimmen | mit 3 Stimmen | |
| 1 | 2 | 3 | 4 | 5 | 6 | 7 | 8 | 9 |
| **Christlich Demokratische Union Deutschlands (CDU)** | | | | | | | | |
| 101 | Bührlen, K. | 74 | 496 | 1.112 | 133 | 110 | 253 | 1.186 |
| 102 | Doll, M. | 74 | 265 | 574 | 85 | 51 | 129 | 648 |
| 103 | Frenkenberger, H. | 74 | 130 | 253 | 62 | 13 | 55 | 327 |
| 104 | Füller, L. | 74 | 140 | 261 | 61 | 37 | 42 | 335 |
| 105 | Dr. Graf, K. | 74 | 544 | 1.278 | 121 | 112 | 311 | 1.352 |
| 106 | Hardegger, F. | 74 | 243 | 507 | 79 | 64 | 100 | 581 |
| 107 | Jooß, J. | 74 | 143 | 321 | 39 | 30 | 74 | 395 |
| 108 | Kaifler, A. | 74 | 427 | 931 | 125 | 100 | 202 | 1.005 |
| 109 | Müller, H. | 74 | 165 | 334 | 64 | 33 | 68 | 408 |
| 110 | Nüchter, C. | 74 | 244 | 536 | 76 | 44 | 124 | 610 |
| 111 | Rueß, S. | 74 | 178 | 338 | 77 | 42 | 59 | 412 |
| 112 | Walter, W. | 74 | 596 | 1.481 | 92 | 123 | 381 | 1.555 |
| 113 | Welz, T. | 74 | 154 | 282 | 73 | 34 | 47 | 356 |
| 114 | Woydt, U. | 74 | 109 | 205 | 51 | 20 | 38 | 279 |
| **Summe CDU** | | **1.036** | **1.206** | **8.413** | **1.138** | **813** | **1.883** | **9.449** |
| **Freie Wählergemeinschaft Gögglingen-Donaustetten (FWG)** | | | | | | | | |
| 201 | Deckenbach, C. | 61 | 206 | 428 | 75 | 40 | 91 | 489 |
| 202 | Fesseler, F. | 61 | 652 | 1.551 | 132 | 141 | 379 | 1.612 |
| 203 | Garhofer, H. | 61 | 148 | 290 | 63 | 28 | 57 | 351 |
| 204 | Glaser, F. | 61 | 132 | 272 | 46 | 32 | 54 | 333 |
| 205 | Klarer, H. | 61 | 341 | 764 | 88 | 83 | 170 | 825 |
| 206 | Morath, F. | 61 | 281 | 588 | 91 | 73 | 117 | 649 |
| 207 | Pfeiffer, W. | 61 | 151 | 313 | 50 | 40 | 61 | 374 |
| 208 | Rueß, R. | 61 | 178 | 399 | 55 | 25 | 98 | 460 |
| 209 | Schöllkopf, J. | 61 | 375 | 849 | 93 | 90 | 192 | 910 |
| 210 | Schwenk, H. | 61 | 384 | 854 | 104 | 90 | 190 | 915 |
| 211 | Slave, B. | 61 | 292 | 663 | 77 | 59 | 156 | 724 |
| 212 | Sorg, M. | 61 | 266 | 537 | 99 | 63 | 104 | 598 |
| 213 | Sujer, A. | 61 | 245 | 529 | 76 | 54 | 115 | 590 |
| 214 | Zugmaier, M. | 61 | 120 | 247 | 44 | 25 | 51 | 308 |
| **Summe FWG** | | **854** | **1.258** | **8.284** | **1.093** | **843** | **1.835** | **9.138** |

| Nr. | Name | unveränd. Stimmzettel gesamt | veränderte Stimmzettel gesamt | Stimmen in veränderten Stimmzetteln | veränderte Stimmzettel | | | Stimmen-zahl gesamt (Spalte 3+5) |
|---|---|---|---|---|---|---|---|---|
| | | | | | mit 1 Stimme | mit 2 Stimmen | mit 3 Stimmen | |
| 1 | 2 | 3 | 4 | 5 | 6 | 7 | 8 | 9 |
| **Sozialdemokratische Partei Deutschlands (SPD)** | | | | | | | | |
| 301 | Scheerer, A. | 38 | 282 | 642 | 65 | 74 | 143 | 680 |
| 302 | Obermeier, P. | 38 | 182 | 403 | 51 | 41 | 90 | 441 |
| 303 | Botzenhart, N. | 38 | 311 | 675 | 92 | 74 | 145 | 713 |
| 304 | Gräßle, G. | 38 | 199 | 430 | 61 | 45 | 93 | 468 |
| 305 | Andrä, B. | 38 | 238 | 473 | 86 | 69 | 83 | 511 |
| 306 | Arnold, E. | 38 | 119 | 212 | 63 | 19 | 37 | 250 |
| 307 | Mentzel, M. | 38 | 160 | 312 | 68 | 32 | 60 | 350 |
| 308 | Klein-Stapf, M. | 38 | 126 | 216 | 67 | 28 | 31 | 254 |
| 309 | Strelau, P. | 38 | 108 | 200 | 52 | 20 | 36 | 238 |
| 310 | Gebers, D. | 38 | 260 | 553 | 83 | 61 | 116 | 591 |
| **Summe SPD** | | **380** | **757** | **4.116** | **688** | **463** | **834** | **4.496** |

### 7.1.3. Ergebnis der Bewerber/-innen nach Stimmenherkunft (nur veränderte Stimmzettel)

| Nr. | Name | CDU | FWG | SPD | Summe |
|---|---|---|---|---|---|
| **Christlich Demokratische Union Deutschlands (CDU)** | | | | | |
| 101 | Bührlen, K. | 786 | 316 | 10 | 1.112 |
| 102 | Doll, M. | 450 | 79 | 45 | 574 |
| 103 | Frenkenberger, H. | 220 | 30 | 3 | 253 |
| 104 | Füller, L. | 219 | 27 | 15 | 261 |
| 105 | Dr. Graf, K. | 907 | 282 | 89 | 1.278 |
| 106 | Hardegger, F. | 371 | 129 | 7 | 507 |
| 107 | Jooß, J. | 283 | 35 | 3 | 321 |
| 108 | Kaifler, A. | 683 | 203 | 45 | 931 |
| 109 | Müller, H. | 261 | 57 | 16 | 334 |
| 110 | Nüchter, C. | 372 | 120 | 44 | 536 |
| 111 | Rueß, S. | 261 | 64 | 13 | 338 |
| 112 | Walter, W. | 1.095 | 304 | 82 | 1.481 |
| 113 | Welz, T. | 221 | 52 | 9 | 282 |
| 114 | Woydt, U. | 162 | 30 | 13 | 205 |
| **Summe CDU** | | **6.291** | **1.728** | **394** | **8.413** |
| **Freie Wählergemeinschaft Gögglingen-Donaustetten (FWG)** | | | | | |
| 201 | Deckenbach, C. | 120 | 260 | 48 | 428 |
| 202 | Fesseler, F. | 448 | 1.002 | 101 | 1.551 |
| 203 | Garhofer, H. | 33 | 246 | 11 | 290 |
| 204 | Glaser, F. | 35 | 224 | 13 | 272 |
| 205 | Klarer, H. | 167 | 579 | 18 | 764 |
| 206 | Morath, F. | 114 | 433 | 41 | 588 |
| 207 | Pfeiffer, W. | 59 | 247 | 7 | 313 |
| 208 | Rueß, R. | 54 | 313 | 32 | 399 |
| 209 | Schöllkopf, J. | 234 | 520 | 95 | 849 |
| 210 | Schwenk, H. | 282 | 516 | 56 | 854 |
| 211 | Slave, B. | 179 | 420 | 64 | 663 |
| 212 | Sorg, M. | 132 | 371 | 34 | 537 |
| 213 | Sujer, A. | 99 | 369 | 61 | 529 |
| 214 | Zugmaier, M. | 37 | 201 | 9 | 247 |
| **Summe FWG** | | **1.993** | **5.701** | **590** | **8.284** |
| **Sozialdemokratische Partei Deutschlands (SPD)** | | | | | |
| 301 | Scheerer, A. | 64 | 172 | 406 | 642 |
| 302 | Obermeier, P. | 34 | 82 | 287 | 403 |
| 303 | Botzenhart, N. | 160 | 153 | 362 | 675 |
| 304 | Gräßle, G. | 79 | 89 | 262 | 430 |
| 305 | Andrä, B. | 110 | 123 | 240 | 473 |
| 306 | Arnold, E. | 21 | 32 | 159 | 212 |
| 307 | Mentzel, M. | 40 | 57 | 215 | 312 |
| 308 | Klein-Stapf, M. | 26 | 39 | 151 | 216 |
| 309 | Strelau, P. | 23 | 15 | 162 | 200 |
| 310 | Gebers, D. | 89 | 135 | 329 | 553 |
| **Summe SPD** | | **646** | **897** | **2.573** | **4.116** |

### 7.1.4. Einzelergebnisse im Wahlbezirk

| Wahlvorschlag | | | Stimmen | | | | | Gewählt (G) Ersatz (E) |
|---|---|---|---|---|---|---|---|---|
| | | | Ins- | davon im Wahlbezirk | | | | |
| Rang | Nr. | Bewerber | gesamt | 25.051 | 26.061 | 26.062 | 26.063 | |
| **Christlich Demokratische Union Deutschlands (CDU)** | | | | | | | | |
| 1. | 112 | Walter, W. | 1.555 | 349 | 446 | 344 | 416 | G |
| 2. | 105 | Dr. Graf, K. | 1.352 | 216 | 330 | 343 | 463 | G |
| 3. | 101 | Bührlen, K. | 1.186 | 565 | 206 | 137 | 278 | G |
| 4. | 108 | Kaifler, A. | 1.005 | 122 | 396 | 271 | 216 | G |
| 5. | 102 | Doll, M. | 648 | 64 | 160 | 125 | 299 | G |
| 6. | 110 | Nüchter, C. | 610 | 121 | 123 | 123 | 243 | G |
| 7. | 106 | Hardegger, F. | 581 | 272 | 103 | 48 | 158 | E |
| 8. | 111 | Rueß, S. | 412 | 43 | 115 | 105 | 149 | E |
| 9. | 109 | Müller, H. | 408 | 25 | 189 | 83 | 111 | E |
| 10. | 107 | Jooß, J. | 395 | 173 | 59 | 50 | 113 | E |
| 11. | 113 | Welz, T. | 356 | 164 | 51 | 42 | 99 | E |
| 12. | 104 | Füller, L. | 335 | 58 | 130 | 53 | 94 | E |
| 13. | 103 | Frenkenberger, H. | 327 | 22 | 66 | 78 | 161 | E |
| 14. | 114 | Woydt, U. | 279 | 29 | 127 | 42 | 81 | E |
| **Summe CDU** | | | **9.449** | **2.223** | **2.501** | **1.844** | **2.881** | **6 von 14** |
| **Freie Wählergemeinschaft Gögglingen-Donaustetten (FWG)** | | | | | | | | |
| 1. | 202 | Fesseler, F. | 1.612 | 715 | 262 | 315 | 320 | G |
| 2. | 210 | Schwenk, H. | 915 | 166 | 316 | 228 | 205 | G |
| 3. | 209 | Schöllkopf, J. | 910 | 119 | 266 | 246 | 279 | G |
| 4. | 205 | Klarer, H. | 825 | 461 | 106 | 89 | 169 | G |
| 5. | 211 | Slave, B. | 724 | 254 | 76 | 142 | 252 | G |
| 6. | 206 | Morath, F. | 649 | 260 | 87 | 120 | 182 | G |
| 7. | 212 | Sorg, M. | 598 | 226 | 110 | 120 | 142 | E |
| 8. | 213 | Sujer, A. | 590 | 108 | 110 | 171 | 201 | E |
| 9. | 201 | Deckenbach, C. | 489 | 59 | 176 | 117 | 137 | E |
| 10. | 208 | Rueß, R. | 460 | 70 | 71 | 155 | 164 | E |
| 11. | 207 | Pfeiffer, W. | 374 | 207 | 33 | 40 | 94 | E |
| 12. | 203 | Garhofer, H. | 351 | 170 | 42 | 67 | 72 | E |
| 13. | 204 | Glaser, F. | 333 | 164 | 21 | 51 | 97 | E |
| 14. | 214 | Zugmaier, M. | 308 | 119 | 31 | 46 | 112 | E |
| **Summe FWG** | | | **9.138** | **3.098** | **1.707** | **1.907** | **2.426** | **6 von 14** |
| **Sozialdemokratische Partei Deutschlands (SPD)** | | | | | | | | |
| 1. | 303 | Botzenhart, N. | 713 | 154 | 174 | 166 | 219 | G |
| 2. | 301 | Scheerer, A. | 680 | 213 | 103 | 156 | 208 | G |
| 3. | 310 | Gebers, D. | 591 | 83 | 153 | 181 | 174 | E |
| 4. | 305 | Andrä, B. | 511 | 98 | 66 | 132 | 215 | E |
| 5. | 304 | Gräßle, G. | 468 | 63 | 167 | 120 | 118 | E |
| 6. | 302 | Obermeier, P. | 441 | 94 | 56 | 95 | 196 | E |
| 7. | 307 | Mentzel, M. | 350 | 50 | 80 | 94 | 126 | E |
| 8. | 308 | Klein-Stapf, M. | 254 | 52 | 55 | 55 | 92 | E |
| 9. | 306 | Arnold, E. | 250 | 41 | 40 | 76 | 93 | E |
| 10. | 309 | Strelau, P. | 238 | 44 | 31 | 56 | 107 | E |
| **Summe SPD** | | | **4.496** | **892** | **925** | **1.131** | **1.548** | **2 von 10** |

### 7.1.5. Berechnung der Sitzverteilung nach d'Hondt

| | CDU | | FWG | | SPD | |
|---|---|---|---|---|---|---|
| erhaltene Stimmen | 9.449 | | 9.138 | | 4.496 | |
| | | | | | | |
| geteilt durch 1 | 9.449 | (1) | 9.138 | (2) | 4.496 | (5) |
| geteilt durch 2 | 4.725 | (3) | 4.569 | (4) | 2.248 | (10) |
| geteilt durch 3 | 3.150 | (6) | 3.046 | (7) | 1.499 | |
| geteilt durch 4 | 2.362 | (8) | 2.285 | (9) | 1.124 | |
| geteilt durch 5 | 1.890 | (11) | 1.828 | (12) | 899 | |
| geteilt durch 6 | 1.575 | (13) | 1.523 | (14) | 749 | |
| geteilt durch 7 | 1.350 | | 1.305 | | 642 | |
| | | | | | | |
| erhaltene Sitze | 6 | | 6 | | 2 | |

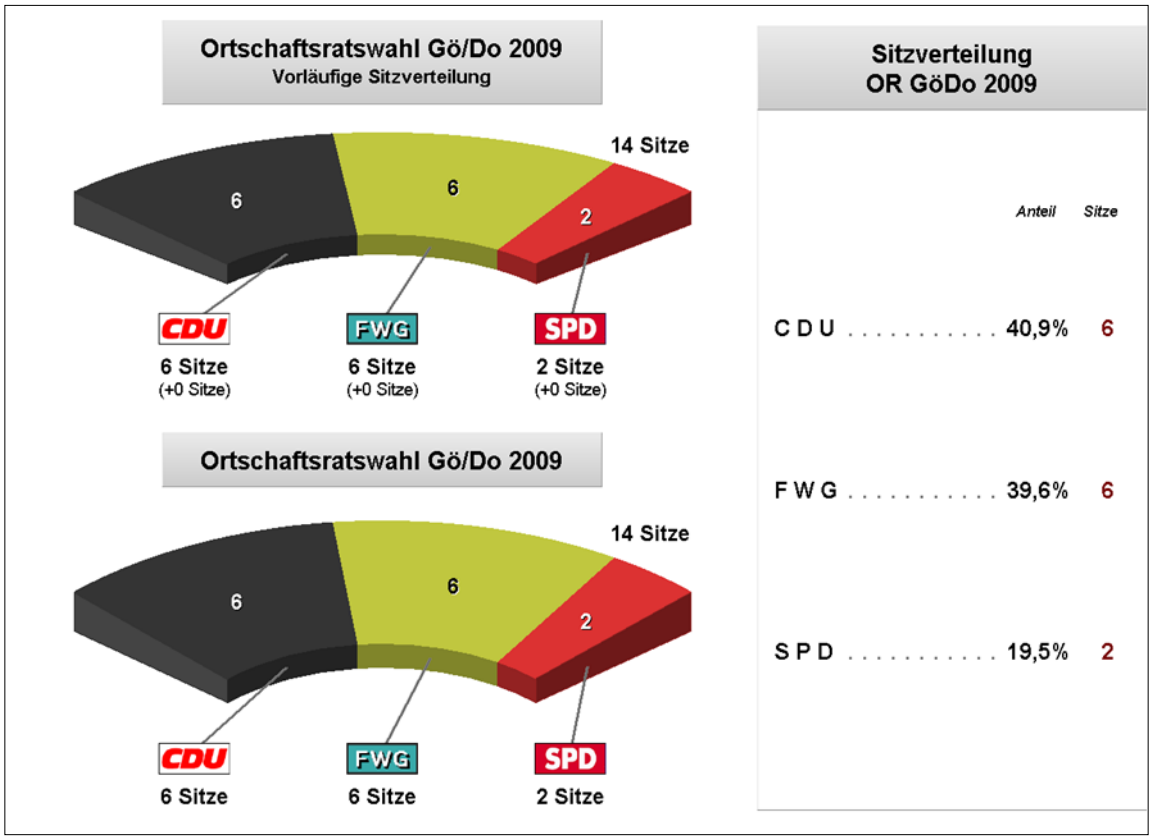

## 7.2. Ergebnisse der Ortschaftsratswahlen vom 13. Juni 2004

### 7.2.1. Wähler, Stimmabgaben und Wahlergebnisse in den Wahlbezirken

| Wahl-bezirke | Wahlberechtigte | | | Wähler | | Wahlbe-teiligung |
|---|---|---|---|---|---|---|
| | ohne WS | mit WS | gesamt | gesamt | Briefwähler | |
| 25.051 | 814 | 82 | 896 | 499 | 0 | 55,7% |
| 26.061 | 722 | 65 | 787 | 384 | 0 | 48,8% |
| 26.062 | 663 | 37 | 700 | 323 | 0 | 46,1% |
| 26.063 | 843 | 46 | 889 | 577 | 182 | 64,9% |
| **Gesamt** | **3.042** | **230** | **3.272** | **1.783** | **182** | **54,5%** |

| Wahl-bezirke | Stimmzettel | | | | Abgegebene Stimmen | |
|---|---|---|---|---|---|---|
| | gültig | | ungültig | | gültig | ungültig |
| | abs. | % | abs. | % | | |
| 25.051 | 483 | 96,8% | 16 | 3,2% | 6.423 | 224 |
| 26.061 | 379 | 98,7% | 5 | 1,3% | 5.110 | 70 |
| 26.062 | 315 | 97,5% | 8 | 2,5% | 4.262 | 112 |
| 26.063 | 554 | 96,0% | 23 | 4,0% | 4.283 | 322 |
| **Gesamt** | **1.731** | **97,1%** | **52** | **2,9%** | **20.078** | **728** |

| Wahl-bezirke | Parteistimmen | | | | | |
|---|---|---|---|---|---|---|
| | CDU | | FWG | | SPD | |
| | abs. | % | abs. | % | abs. | % |
| 25.051 | 1.896 | 29,5% | 3.403 | 53,0% | 1.124 | 17,5% |
| 26.061 | 2.733 | 53,5% | 1.622 | 31,7% | 755 | 14,8% |
| 26.062 | 1.843 | 43,2% | 1.441 | 33,8% | 978 | 22,9% |
| 26.063 | 3.244 | 75,7% | 2.306 | 53,8% | 1733 | 40,5% |
| **Gesamt** | **9.716** | **48,4%** | **8.772** | **43,7%** | **4.590** | **22,9%** |

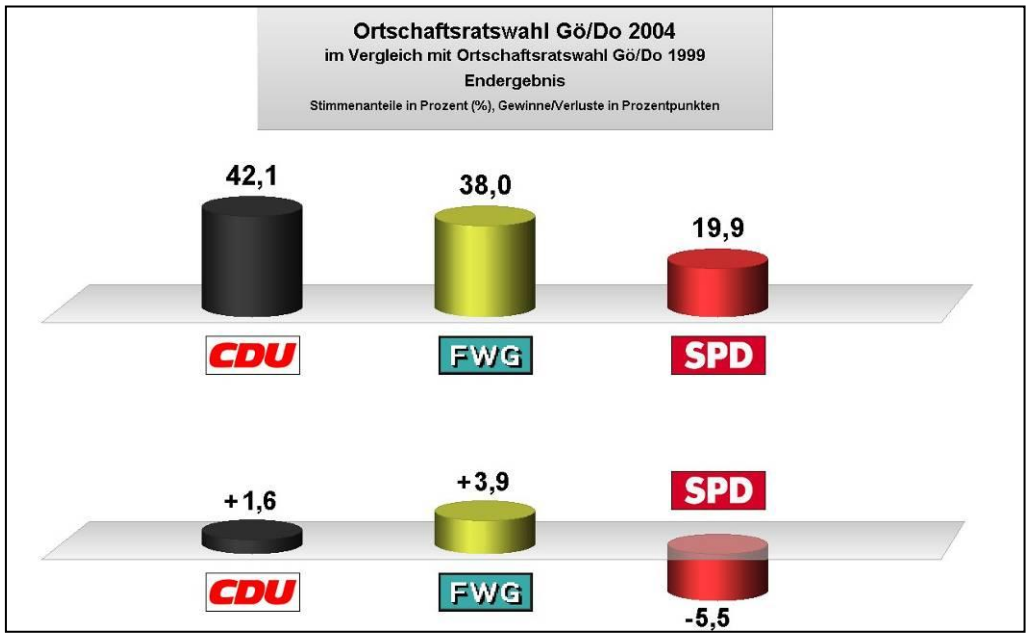

### 7.2.2. Veränderte und unveränderte Stimmzettel insgesamt

| Nr. | Name | unveränd. Stimmzettel gesamt | veränderte Stimmzettel gesamt | Stimmen in veränderten Stimmzetteln | veränderte Stimmzettel | | | Stimmen-zahl gesamt (Spalte 3+5) |
|---|---|---|---|---|---|---|---|---|
| | | | | | mit 1 Stimme | mit 2 Stimmen | mit 3 Stimmen | |
| 1 | 2 | 3 | 4 | 5 | 6 | 7 | 8 | 9 |
| **Christlich Demokratische Union Deutschlands (CDU)** | | | | | | | | |
| 101 | Bührlen, K. | 114 | 437 | 1.025 | 90 | 106 | 241 | 1.139 |
| 102 | Dadam, H. | 114 | 157 | 351 | 49 | 22 | 86 | 465 |
| 103 | Doll, M. | 114 | 243 | 534 | 60 | 75 | 108 | 648 |
| 104 | Franke, S. | 114 | 95 | 213 | 29 | 14 | 52 | 327 |
| 105 | Frenkenberger, H. | 114 | 105 | 228 | 34 | 19 | 52 | 342 |
| 106 | Fröwis, U. | 114 | 124 | 250 | 47 | 28 | 49 | 364 |
| 107 | Dr. Graf, K. | 114 | 535 | 1.328 | 85 | 107 | 343 | 1.442 |
| 108 | Kaifler, A. | 114 | 410 | 916 | 101 | 112 | 197 | 1.030 |
| 109 | Müller, H. | 114 | 158 | 320 | 59 | 36 | 63 | 434 |
| 110 | Reusche, H. | 114 | 110 | 209 | 44 | 33 | 33 | 323 |
| 111 | Speckner, M. | 114 | 165 | 360 | 49 | 37 | 79 | 474 |
| 112 | Unsöld, A. | 114 | 408 | 944 | 86 | 108 | 214 | 1.058 |
| 113 | Walter, R. | 114 | 98 | 205 | 35 | 19 | 44 | 319 |
| 114 | Walter, W. | 114 | 513 | 1.237 | 90 | 122 | 301 | 1.351 |
| **Summe CDU** | | **1.596** | **1.113** | **8.120** | **858** | **838** | **1.862** | **9.716** |
| **Freie Wählergemeinschaft Gögglingen-Donaustetten (FWG)** | | | | | | | | |
| 201 | Batzer, S. | 60 | 160 | 337 | 52 | 39 | 69 | 397 |
| 202 | Fesseler, F. | 60 | 608 | 1.472 | 110 | 132 | 366 | 1.532 |
| 203 | Klarer, H. | 60 | 417 | 1.004 | 80 | 87 | 250 | 1.064 |
| 204 | Muth, O. | 60 | 149 | 313 | 48 | 38 | 63 | 373 |
| 205 | Pfeiffer, W. | 60 | 178 | 394 | 49 | 42 | 87 | 454 |
| 206 | Pfisterer, S. | 60 | 197 | 423 | 61 | 46 | 90 | 483 |
| 207 | Reif, M. | 60 | 53 | 97 | 26 | 10 | 17 | 157 |
| 208 | Rötter, W. | 60 | 79 | 178 | 24 | 11 | 44 | 238 |
| 209 | Schmidt, J. | 60 | 139 | 296 | 41 | 39 | 59 | 356 |
| 210 | Schöllkopf, J. | 60 | 268 | 593 | 74 | 63 | 131 | 653 |
| 211 | Schwenk, H. | 60 | 464 | 1.110 | 85 | 112 | 267 | 1.170 |
| 212 | Slave, B. | 60 | 256 | 570 | 63 | 72 | 121 | 630 |
| 213 | Sorg, M. | 60 | 208 | 458 | 55 | 56 | 97 | 518 |
| 214 | Sujer, A. | 60 | 296 | 687 | 63 | 75 | 158 | 747 |
| **Summe FWG** | | **840** | **1.162** | **7.932** | **831** | **822** | **1.819** | **8.772** |

| Nr. | Name | unveränd. Stimmzettel gesamt | veränderte Stimmzettel gesamt | Stimmen in veränderten Stimmzetteln | veränderte Stimmzettel | | | Stimmen-zahl gesamt (Spalte 3+5) |
|---|---|---|---|---|---|---|---|---|
| | | | | | mit 1 Stimme | mit 2 Stimmen | mit 3 Stimmen | |
| 1 | 2 | 3 | 4 | 5 | 6 | 7 | 8 | 9 |
| **Sozialdemokratische Partei Deutschlands (SPD)** | | | | | | | | |
| 301 | Scheerer, A. | 43 | 283 | 665 | 62 | 60 | 161 | 708 |
| 302 | Süß, W. | 43 | 281 | 631 | 71 | 70 | 140 | 674 |
| 303 | Obermeier, P. | 43 | 161 | 332 | 60 | 31 | 70 | 375 |
| 304 | Botzenhart, N. | 43 | 179 | 385 | 52 | 48 | 79 | 428 |
| 305 | Strelau, P. | 43 | 94 | 184 | 38 | 22 | 34 | 227 |
| 306 | Seiter, U. | 43 | 120 | 237 | 50 | 23 | 47 | 280 |
| 307 | Gräßle, G. | 43 | 173 | 338 | 68 | 45 | 60 | 381 |
| 308 | Apitz, I. | 43 | 119 | 223 | 55 | 24 | 40 | 266 |
| 309 | Schell, S. | 43 | 151 | 312 | 61 | 19 | 71 | 355 |
| 310 | Schraag, G. | 43 | 125 | 256 | 50 | 19 | 56 | 299 |
| 311 | Klein-Stapf, M. | 43 | 121 | 228 | 56 | 23 | 42 | 271 |
| 312 | Mentzel, I. | 43 | 144 | 283 | 57 | 35 | 52 | 326 |
| **Summe SPD** | | **516** | **702** | **4.074** | **680** | **419** | **852** | **4.590** |

### 7.2.3. Ergebnis der Bewerber/-innen nach Stimmenherkunft (nur veränderte Stimmzettel)

| Nr. | Name | CDU | FWG | SPD | Summe |
|---|---|---|---|---|---|
| **Christlich Demokratische Union Deutschlands (CDU)** | | | | | |
| 101 | Bührlen, K. | 735 | 382 | 22 | 1.139 |
| 102 | Dadam, H. | 401 | 39 | 25 | 465 |
| 103 | Doll, M. | 563 | 70 | 15 | 648 |
| 104 | Franke, S. | 300 | 27 | | 327 |
| 105 | Frenkenberger, H. | 318 | 16 | 8 | 342 |
| 106 | Fröwis, U. | 332 | 24 | 8 | 364 |
| 107 | Dr. Graf, K. | 1.136 | 236 | 70 | 1.442 |
| 108 | Kaifler, A. | 891 | 113 | 26 | 1.030 |
| 109 | Müller, H. | 419 | 14 | 1 | 434 |
| 110 | Reusche, H. | 287 | 22 | 14 | 323 |
| 111 | Speckner, M. | 436 | 27 | 11 | 474 |
| 112 | Unsöld, A. | 893 | 135 | 30 | 1.058 |
| 113 | Walter, R. | 287 | 23 | 9 | 319 |
| 114 | Walter, W. | 1.115 | 212 | 24 | 1.351 |
| **Summe CDU** | | **8.113** | **1.340** | **263** | **9.716** |
| **Freie Wählergemeinschaft Gögglingen-Donaustetten (FWG)** | | | | | |
| 201 | Batzer, S. | 64 | 310 | 23 | 397 |
| 202 | Fesseler, F. | 397 | 1.073 | 62 | 1.532 |
| 203 | Klarer, H. | 209 | 817 | 38 | 1.064 |
| 204 | Muth, O. | 80 | 283 | 10 | 373 |
| 205 | Pfeiffer, W. | 55 | 396 | 3 | 454 |
| 206 | Pfisterer, S. | 61 | 372 | 50 | 483 |
| 207 | Reif, M. | 13 | 141 | 3 | 157 |
| 208 | Rötter, W. | 27 | 198 | 13 | 238 |
| 209 | Schmidt, J. | 42 | 292 | 22 | 356 |
| 210 | Schöllkopf, J. | 165 | 421 | 67 | 653 |
| 211 | Schwenk, H. | 450 | 638 | 82 | 1.170 |
| 212 | Slave, B. | 97 | 464 | 69 | 630 |
| 213 | Sorg, M. | 109 | 395 | 14 | 518 |
| 214 | Sujer, A. | 107 | 558 | 82 | 747 |
| **Summe FWG** | | **1.876** | **6.358** | **538** | **8.772** |
| **Sozialdemokratische Partei Deutschlands (SPD)** | | | | | |
| 301 | Scheerer, A. | 78 | 196 | 434 | 708 |
| 302 | Süß, W. | 107 | 181 | 386 | 674 |
| 303 | Obermeier, P. | 33 | 38 | 304 | 375 |
| 304 | Botzenhart, N. | 72 | 77 | 279 | 428 |
| 305 | Strelau, P. | 30 | 15 | 182 | 227 |
| 306 | Seiter, U. | 18 | 31 | 231 | 280 |
| 307 | Gräßle, G. | 104 | 65 | 212 | 381 |
| 308 | Apitz, I. | 33 | 42 | 191 | 266 |
| 309 | Schell, S. | 43 | 67 | 245 | 355 |
| 310 | Schraag, G. | 26 | 34 | 239 | 299 |
| 311 | Klein-Stapf, M. | 15 | 46 | 210 | 271 |
| 312 | Mentzel, I. | 38 | 49 | 239 | 326 |
| **Summe SPD** | | **597** | **841** | **3.152** | **4.590** |

### 7.2.4. Einzelergebnisse in den Wahlbezirken

| Wahlvorschlag | | | Stimmen | | | | | Gewählt (G) Ersatz (E) |
|---|---|---|---|---|---|---|---|---|
| | | | Ins- | davon im Wahlbezirk | | | | |
| Rang | Nr. | Bewerber | gesamt | 25.051 | 26.061 | 26.062 | 26.063 | |
| **Christlich Demokratische Union Deutschlands (CDU)** | | | | | | | | |
| 1. | 107 | Dr. Graf, Karin | 1.442 | 285 | 334 | 296 | 527 | G |
| 2. | 114 | Walter, Winfried | 1.351 | 298 | 471 | 247 | 335 | G |
| 3. | 101 | Bührlen, Karl-Heinz | 1.139 | 580 | 189 | 113 | 257 | G |
| 4. | 112 | Unsöld, Anton | 1.058 | 126 | 406 | 213 | 313 | G |
| 5. | 108 | Kaifler, Arthur | 1.030 | 168 | 388 | 215 | 259 | G |
| 6. | 103 | Doll, Michael | 648 | 91 | 136 | 149 | 272 | G |
| 7. | 111 | Speckner, Michael | 474 | 35 | 178 | 135 | 126 | E |
| 8. | 102 | Dadam, Helga | 465 | 30 | 70 | 97 | 268 | E |
| 9. | 109 | Müller, Hans Dieter | 434 | 42 | 165 | 100 | 127 | E |
| 10. | 106 | Fröwis, Ulrika | 364 | 53 | 111 | 52 | 148 | E |
| 11. | 105 | Frenkenberger, Heinrich | 342 | 36 | 56 | 62 | 188 | E |
| 12. | 104 | Franke, Siegfried | 327 | 48 | 87 | 59 | 133 | E |
| 13. | 110 | Reusche, Heidi | 323 | 47 | 73 | 65 | 138 | E |
| 14. | 113 | Walter, Reinhard | 319 | 57 | 69 | 40 | 153 | E |
| **Summe CDU** | | | **9.716** | **1.896** | **2.733** | **1.843** | **3.244** | **6 von 14** |
| **Freie Wählergemeinschaft Gögglingen-Donaustetten (FWG)** | | | | | | | | |
| 1. | 202 | Fesseler, Franz | 1.532 | 740 | 219 | 272 | 301 | G |
| 2. | 211 | Schwenk, Herbert | 1.170 | 265 | 421 | 262 | 222 | G |
| 3. | 203 | Klarer, Helmut | 1.064 | 625 | 93 | 122 | 224 | G |
| 4. | 214 | Sujer, Angelika | 747 | 173 | 163 | 176 | 235 | G |
| 5. | 210 | Schöllkopf, Johannes | 653 | 67 | 216 | 121 | 249 | G |
| 6. | 212 | Slave, Birgit | 630 | 250 | 78 | 71 | 231 | E |
| 7. | 213 | Sorg, Manfred | 518 | 216 | 117 | 75 | 110 | E |
| 8. | 206 | Pfisterer, Sonja | 483 | 204 | 73 | 64 | 142 | E |
| 9. | 205 | Pfeiffer, Walter | 454 | 278 | 39 | 41 | 96 | E |
| 10. | 201 | Batzer, Stefan | 397 | 164 | 47 | 36 | 150 | E |
| 11. | 204 | Muth, Oskar | 373 | 84 | 80 | 107 | 102 | E |
| 12. | 209 | Schmidt, Jürgen | 356 | 170 | 30 | 41 | 115 | E |
| 13. | 208 | Rötter, Willi | 238 | 109 | 16 | 29 | 84 | E |
| 14. | 207 | Reif, Markus | 157 | 58 | 30 | 24 | 45 | E |
| **Summe FWG** | | | **8.772** | **3.403** | **1.622** | **1.441** | **2.306** | **5 von 14** |

| Wahlvorschlag | | | Stimmen | | | | | Gewählt (G) Ersatz (E) |
|---|---|---|---|---|---|---|---|---|
| | | | Ins- gesamt | davon im Wahlbezirk | | | | |
| Rang | Nr. | Bewerber | | 25.051 | 26.061 | 26.062 | 26.063 | |
| **Sozialdemokratische Partei Deutschlands (SPD)** | | | | | | | | |
| 1. | 301 | Scheerer, Anne | 708 | 182 | 105 | 164 | 257 | G |
| 2. | 302 | Süß, Walter | 674 | 251 | 100 | 123 | 200 | G |
| 3. | 304 | Botzenhart, Norbert | 428 | 136 | 70 | 65 | 157 | G |
| 4. | 307 | Gräßle, Günther | 381 | 55 | 140 | 107 | 79 | E |
| 5. | 303 | Obermeier, Peter | 375 | 91 | 51 | 76 | 157 | E |
| 6. | 309 | Schell, Susanne | 355 | 57 | 37 | 65 | 196 | E |
| 7. | 312 | Mentzel, Inge | 326 | 53 | 69 | 74 | 130 | E |
| 8. | 310 | Schraag, Günther | 299 | 94 | 25 | 50 | 130 | E |
| 9. | 306 | Seiter, Ute | 280 | 75 | 55 | 49 | 101 | E |
| 10. | 311 | Klein-Stapf, Myrtha | 271 | 35 | 46 | 90 | 100 | E |
| 11. | 308 | Apitz, Iris | 266 | 49 | 33 | 57 | 127 | E |
| 12. | 305 | Strelau, Peter | 227 | 46 | 24 | 58 | 99 | E |
| **Summe SPD** | | | **4.590** | **1.124** | **755** | **978** | **1.733** | **3 von 12** |

### 7.2.5. Berechnung der Sitzverteilung nach d'Hondt

| | CDU | | FWG | | SPD | |
|---|---|---|---|---|---|---|
| erhaltene Stimmen | 9.716 | | 8.772 | | 4.590 | |
| | | | | | | |
| geteilt durch 1 | 9.716 | (1) | 8.772 | (2) | 4.590 | (4) |
| geteilt durch 2 | 4.858 | (3) | 4.386 | (5) | 2.295 | (9) |
| geteilt durch 3 | 3.239 | (6) | 2.924 | (7) | 1.530 | (14) |
| geteilt durch 4 | 2.429 | (8) | 2.193 | (10) | 1.148 | |
| geteilt durch 5 | 1.943 | (11) | 1.754 | (12) | 918 | |
| geteilt durch 6 | 1.619 | (13) | 1.462 | | 765 | |
| geteilt durch 7 | 1.388 | | 1.253 | | 656 | |
| | | | | | | |
| erhaltene Sitze | 6 | | 5 | | 3 | |

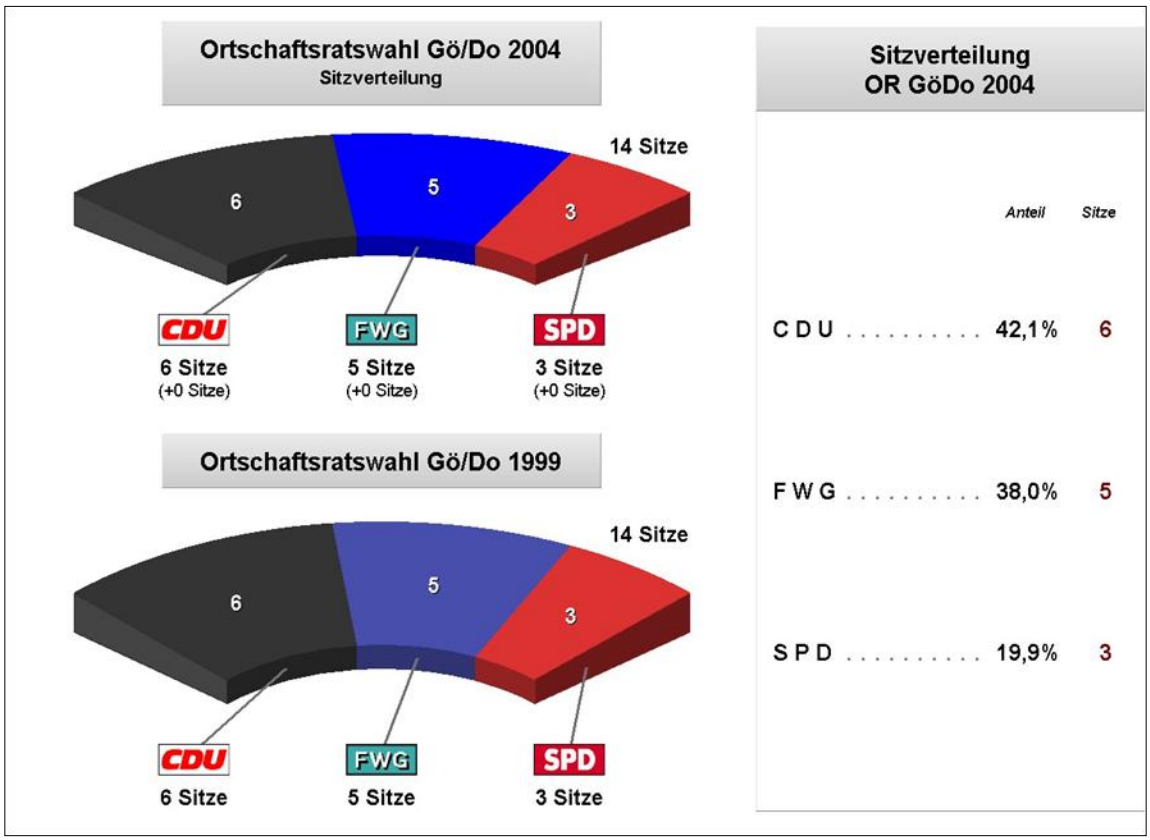

## 8. Einsingen

### 8.1. Ergebnisse der Ortschaftsratswahlen vom 07. Juni 2009

#### 8.1.1. Wähler, Stimmabgaben und Wahlergebnisse in den Wahlbezirken

| Wahl-bezirke | Wahlberechtigte | | | Wähler | | Wahlbe-teiligung |
|---|---|---|---|---|---|---|
| | ohne WS | mit WS | gesamt | gesamt | Briefwähler | |
| 27.071 | 931 | 79 | 1010 | 589 | 153 | 58,3% |
| 27.072 | 879 | 95 | 974 | 459 | 0 | 47,1% |
| **Gesamt** | **1.810** | **174** | **1.984** | **1.048** | **153** | **52,8%** |

| Wahl-bezirke | Stimmzettel | | | | Abgegebene Stimmen | |
|---|---|---|---|---|---|---|
| | gültig | | ungültig | | gültig | ungültig |
| | abs. | % | abs. | % | | |
| 27.071 | 583 | 99,0% | 6 | 1,0% | 6.607 | 72 |
| 27.072 | 443 | 96,5% | 16 | 3,5% | 4.957 | 192 |
| **Gesamt** | **1.026** | **97,9%** | **22** | **2,1%** | **11.564** | **264** |

| Wahl-bezirke | Parteistimmen | | | | | |
|---|---|---|---|---|---|---|
| | CDU | | UWE | | SPD | |
| | abs. | % | abs. | % | abs. | % |
| 27.071 | 2.690 | 40,7% | 2.480 | 37,5% | 1.437 | 21,7% |
| 27.072 | 2.398 | 48,4% | 1.393 | 28,1% | 1166 | 23,5% |
| **Gesamt** | **5.088** | **44,0%** | **3.873** | **33,5%** | **2.603** | **22,5%** |

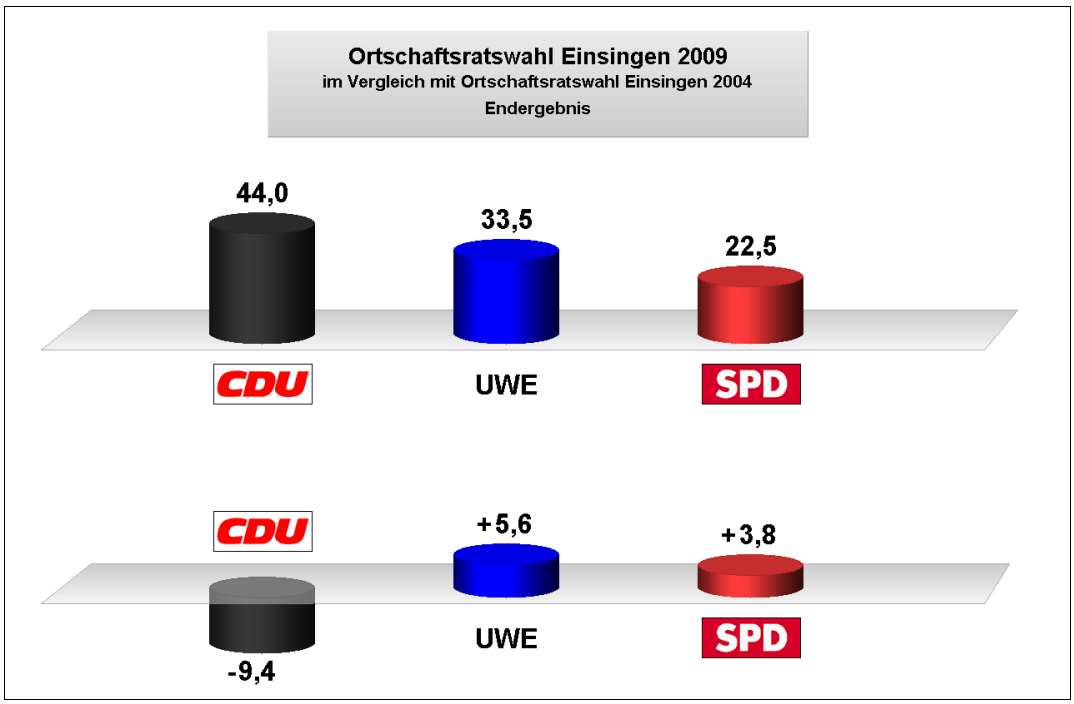

### 8.1.2. Veränderte und unveränderte Stimmzettel insgesamt

| Nr. | Name | unveränd. Stimmzettel gesamt | veränderte Stimmzettel gesamt | Stimmen in veränderten Stimmzetteln | veränderte Stimmzettel | | | Stimmen-zahl gesamt (Spalte 3+5) |
|---|---|---|---|---|---|---|---|---|
| | | | | | mit 1 Stimme | mit 2 Stimmen | mit 3 Stimmen | |
| 1 | 2 | 3 | 4 | 5 | 6 | 7 | 8 | 9 |
| **Christlich Demokratische Union Deutschlands (CDU)** | | | | | | | | |
| 101 | Aierstock, B. | 26 | 381 | 910 | 83 | 67 | 231 | 936 |
| 102 | Andrä, H. | 26 | 174 | 359 | 61 | 41 | 72 | 385 |
| 103 | Blum, H. | 26 | 89 | 196 | 28 | 15 | 46 | 222 |
| 104 | Fischer, K. | 26 | 81 | 172 | 28 | 15 | 38 | 198 |
| 105 | Geiselmann, M. | 26 | 353 | 853 | 71 | 64 | 218 | 879 |
| 106 | Goll, T. | 26 | 239 | 555 | 54 | 54 | 131 | 581 |
| 107 | Klöble, J. | 26 | 195 | 437 | 52 | 44 | 99 | 463 |
| 108 | König, M. | 26 | 177 | 405 | 49 | 28 | 100 | 431 |
| 109 | Kröller, M. | 26 | 123 | 286 | 30 | 23 | 70 | 312 |
| 110 | Neff, D. | 26 | 132 | 294 | 41 | 20 | 71 | 320 |
| 111 | Ocker, A. | 26 | 28 | 53 | 13 | 5 | 10 | 79 |
| 112 | Rauch, H. | 26 | 110 | 256 | 27 | 20 | 63 | 282 |
| **Summe CDU** | | **312** | **751** | **4.776** | **537** | **396** | **1.149** | **5.088** |
| **Unabhängige Wähler Einsingen (UWE)** | | | | | | | | |
| 201 | Stittrich, W. | 6 | 382 | 931 | 72 | 71 | 239 | 937 |
| 202 | Schwer, G. | 6 | 257 | 598 | 62 | 49 | 146 | 604 |
| 203 | Eberle, P. | 6 | 209 | 463 | 62 | 40 | 107 | 469 |
| 204 | Felk, B. | 6 | 222 | 506 | 60 | 40 | 122 | 512 |
| 205 | Reichherzer, J. | 6 | 52 | 90 | 29 | 8 | 15 | 96 |
| 206 | Krieger, R. | 6 | 207 | 485 | 51 | 34 | 122 | 491 |
| 207 | Schneider-Wölffle, S. | 6 | 217 | 511 | 52 | 36 | 129 | 517 |
| 208 | Reuter, R. | 6 | 117 | 241 | 43 | 24 | 50 | 247 |
| **Summe UWE** | | **48** | **708** | **3.825** | **431** | **302** | **930** | **3.873** |
| **Sozialdemokratische Partei Deutschlands (SPD)** | | | | | | | | |
| 301 | Dr. Dahlbender, B. | 5 | 235 | 578 | 47 | 33 | 155 | 583 |
| 302 | Turath-Schröder, A. | 5 | 240 | 574 | 49 | 48 | 143 | 579 |
| 303 | Butz, H. | 5 | 157 | 376 | 34 | 27 | 96 | 381 |
| 304 | Wiederstein, G. | 5 | 112 | 250 | 33 | 20 | 59 | 255 |
| 305 | Bender, C. | 5 | 111 | 243 | 38 | 14 | 59 | 248 |
| 306 | Beste, T. | 5 | 61 | 140 | 16 | 11 | 34 | 145 |
| 307 | Zeelen, B. | 5 | 94 | 207 | 29 | 17 | 48 | 212 |
| 308 | Dr. Krull-Savage, U. | 5 | 89 | 195 | 29 | 14 | 46 | 200 |
| **Summe SPD** | | **40** | **494** | **2.563** | **275** | **184** | **640** | **2.603** |

### 8.1.3. Ergebnis der Bewerber/-innen nach Stimmenherkunft (nur veränderte Stimmzettel)

| Nr. | Name | CDU | UWE | SPD | Summe |
|---|---|---|---|---|---|
| **Christlich Demokratische Union Deutschlands (CDU)** | | | | | |
| 101 | Aierstock, B. | 629 | 236 | 45 | 910 |
| 102 | Andrä, H. | 292 | 45 | 22 | 359 |
| 103 | Blum, H. | 162 | 26 | 8 | 196 |
| 104 | Fischer, K. | 144 | 24 | 4 | 172 |
| 105 | Geiselmann, M. | 605 | 185 | 63 | 853 |
| 106 | Goll, T. | 465 | 77 | 13 | 555 |
| 107 | Klöble, J. | 345 | 84 | 8 | 437 |
| 108 | König, M. | 335 | 49 | 21 | 405 |
| 109 | Kröller, M. | 232 | 35 | 19 | 286 |
| 110 | Neff, D. | 234 | 34 | 26 | 294 |
| 111 | Ocker, A. | 48 | 5 | | 53 |
| 112 | Rauch, H. | 211 | 19 | 26 | 256 |
| **Summe CDU** | | **3.702** | **819** | **255** | **4.776** |
| **Unabhängige Wähler Einsingen (UWE)** | | | | | |
| 201 | Stittrich, W. | 242 | 570 | 119 | 931 |
| 202 | Schwer, G. | 174 | 392 | 32 | 598 |
| 203 | Eberle, P. | 107 | 313 | 43 | 463 |
| 204 | Felk, B. | 158 | 304 | 44 | 506 |
| 205 | Reichherzer, J. | 21 | 67 | 2 | 90 |
| 206 | Krieger, R. | 100 | 334 | 51 | 485 |
| 207 | Schneider-Wölffle, S. | 133 | 333 | 45 | 511 |
| 208 | Reuter, R. | 74 | 150 | 17 | 241 |
| **Summe UWE** | | **1.009** | **2.463** | **353** | **3.825** |
| **Sozialdemokratische Partei Deutschlands (SPD)** | | | | | |
| 301 | Dr. Dahlbender, B. | 134 | 82 | 362 | 578 |
| 302 | Turath-Schröder, A. | 134 | 109 | 331 | 574 |
| 303 | Butz, H. | 76 | 56 | 244 | 376 |
| 304 | Wiederstein, G. | 22 | 71 | 157 | 250 |
| 305 | Bender, C. | 57 | 25 | 161 | 243 |
| 306 | Beste, T. | 11 | 15 | 114 | 140 |
| 307 | Zeelen, B. | 38 | 26 | 143 | 207 |
| 308 | Dr. Krull-Savage, U. | 25 | 24 | 146 | 195 |
| **Summe SPD** | | **497** | **408** | **1.658** | **2.563** |

### 8.1.4. Einzelergebnisse im Wahlbezirk

| Wahlvorschlag | | | Stimmen | | | Gewählt (G) Ersatz (E) |
|---|---|---|---|---|---|---|
| | | | Insgesamt | davon im Wahlbezirk | | |
| Rang | Nr. | Bewerber | | 27.071 | 27.072 | |
| **Christlich Demokratische Union Deutschlands (CDU)** | | | | | | |
| 1. | 101 | Aierstock, B. | 936 | 483 | 453 | G |
| 2. | 105 | Geiselmann, M. | 879 | 414 | 465 | G |
| 3. | 106 | Goll, T. | 581 | 284 | 297 | G |
| 4. | 107 | Klöble, J. | 463 | 246 | 217 | G |
| 5. | 108 | König, M. | 431 | 234 | 197 | G |
| 6. | 102 | Andrä, H. | 385 | 233 | 152 | E |
| 7. | 110 | Neff, D. | 320 | 173 | 147 | E |
| 8. | 109 | Kröller, M. | 312 | 188 | 124 | E |
| 9. | 112 | Rauch, H. | 282 | 140 | 142 | E |
| 10. | 103 | Blum, H. | 222 | 127 | 95 | E |
| 11. | 104 | Fischer, K. | 198 | 129 | 69 | E |
| 12. | 111 | Ocker, A. | 79 | 39 | 40 | E |
| **Summe CDU** | | | **5.088** | **2.690** | **2.398** | **5 von 12** |
| **Unabhängige Wähler Einsingen (UWE)** | | | | | | |
| 1. | 201 | Stittrich, W. | 937 | 575 | 362 | G |
| 2. | 202 | Schwer, G. | 604 | 417 | 187 | G |
| 3. | 207 | Schneider-Wölffle, S. | 517 | 343 | 174 | G |
| 4. | 204 | Felk, B. | 512 | 337 | 175 | G |
| 5. | 206 | Krieger, R. | 491 | 318 | 173 | E |
| 6. | 203 | Eberle, P. | 469 | 290 | 179 | E |
| 7. | 208 | Reuter, R. | 247 | 130 | 117 | E |
| 8. | 205 | Reichherzer, J. | 96 | 70 | 26 | E |
| **Summe UWE** | | | **3.873** | **2.480** | **1.393** | **4 von 8** |
| **Sozialdemokratische Partei Deutschlands (SPD)** | | | | | | |
| 1. | 301 | Dr. Dahlbender, B. | 583 | 328 | 255 | G |
| 2. | 302 | Turath-Schröder, A. | 579 | 289 | 290 | G |
| 3. | 303 | Butz, H. | 381 | 212 | 169 | G |
| 4. | 304 | Wiederstein, G. | 255 | 142 | 113 | E |
| 5. | 305 | Bender, C. | 248 | 124 | 124 | E |
| 6. | 307 | Zeelen, B. | 212 | 136 | 76 | E |
| 7. | 308 | Dr. Krull-Savage, U. | 200 | 120 | 80 | E |
| 8. | 306 | Beste, T. | 145 | 86 | 59 | E |
| **Summe SPD** | | | **2.603** | **1.437** | **1.166** | **3 von 8** |

### 8.1.5. Berechnung der Sitzverteilung nach d'Hondt

| | CDU | | UWE | | SPD | |
|---|---|---|---|---|---|---|
| erhaltene Stimmen | 5.088 | | 3.873 | | 2.603 | |
| | | | | | | |
| geteilt durch 1 | 5.088 | (1) | 3.873 | (2) | 2.603 | (3) |
| geteilt durch 2 | 2.544 | (4) | 1.937 | (5) | 1.302 | (7) |
| geteilt durch 3 | 1.696 | (6) | 1.291 | (8) | 868 | (12) |
| geteilt durch 4 | 1.272 | (9) | 968 | (11) | 651 | |
| geteilt durch 5 | 1.018 | (10) | 775 | | 521 | |
| geteilt durch 6 | 848 | | 646 | | 434 | |
| geteilt durch 7 | 727 | | 553 | | 372 | |
| | | | | | | |
| erhaltene Sitze | 5 | | 4 | | 3 | |

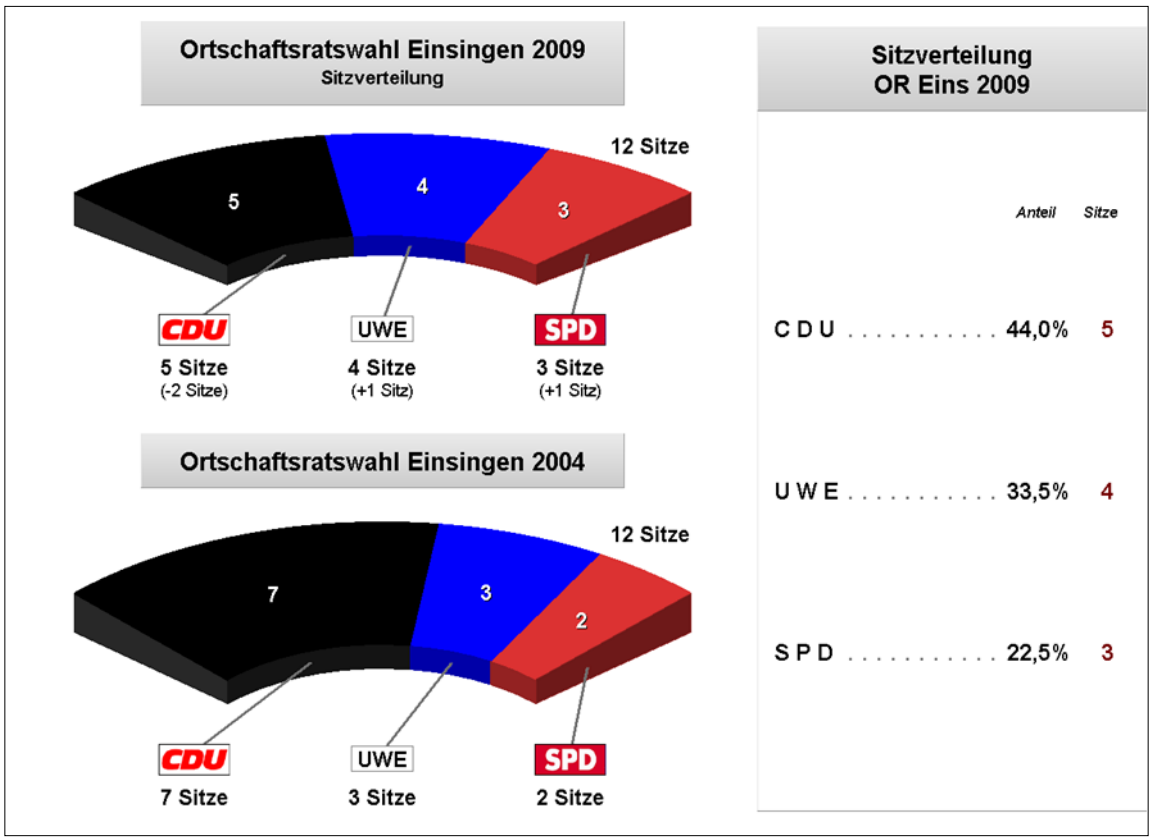

## 8.2. Ergebnisse der Ortschaftsratswahlen vom 13. Juni 2004

### 8.2.1. Wähler, Stimmabgaben und Wahlergebnisse in den Wahlbezirken

| Wahl-bezirke | Wahlberechtigte | | | Wähler | | Wahlbe-teiligung |
|---|---|---|---|---|---|---|
| | ohne WS | mit WS | gesamt | gesamt | Briefwähler | |
| 27.071 | 866 | 73 | 939 | 593 | 154 | 63,2% |
| 27.072 | 816 | 112 | 928 | 423 | 0 | 45,6% |
| **Gesamt** | **1.682** | **185** | **1.867** | **1.016** | **154** | **54,4%** |

| Wahl-bezirke | Stimmzettel | | | | Abgegebene Stimmen | |
|---|---|---|---|---|---|---|
| | gültig | | ungültig | | gültig | ungültig |
| | abs. | % | abs. | % | | |
| 27.071 | 586 | 98,8% | 7 | 1,2% | 6.496 | 84 |
| 27.072 | 411 | 97,2% | 12 | 2,8% | 4.636 | 144 |
| **Gesamt** | **997** | **98,1%** | **19** | **1,9%** | **11.132** | **228** |

| Wahl-bezirke | Parteistimmen | | | | | |
|---|---|---|---|---|---|---|
| | CDU | | UWE | | SPD | |
| | abs. | % | abs. | % | abs. | % |
| 27.071 | 3.186 | 49,0% | 2.150 | 33,1% | 1.160 | 17,9% |
| 27.072 | 2.756 | 59,4% | 953 | 20,6% | 927 | 20,0% |
| **Gesamt** | **5.942** | **53,4%** | **3.103** | **27,9%** | **2.087** | **18,7%** |

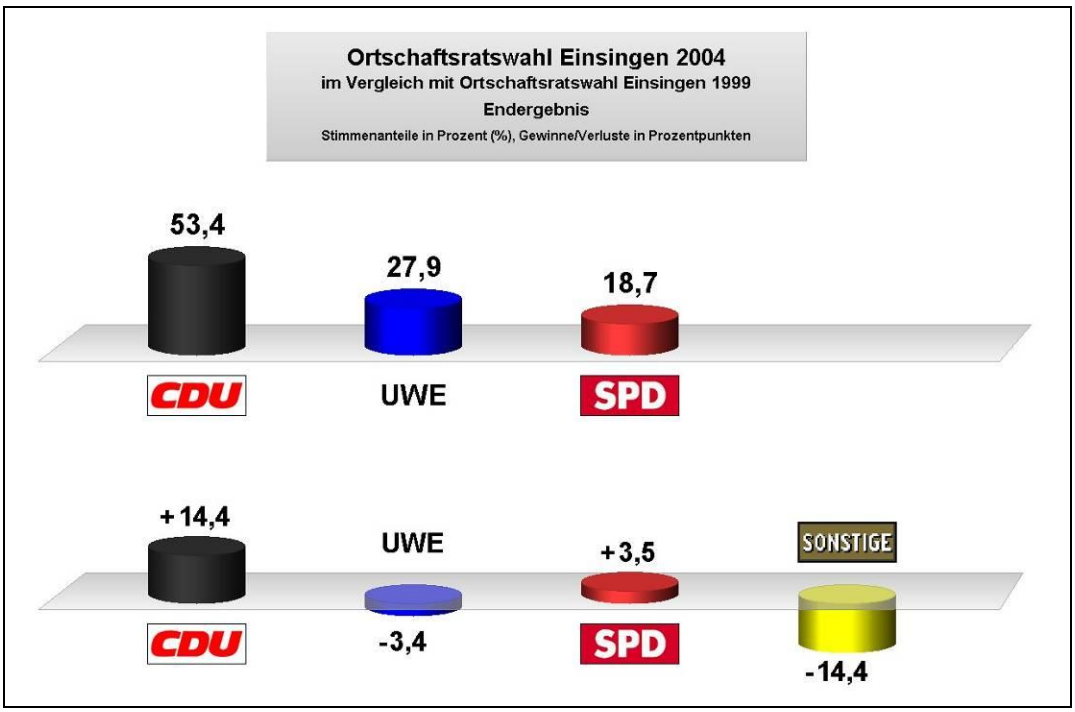

### 8.2.2. Veränderte und unveränderte Stimmzettel insgesamt

| Nr. | Name | unveränd. Stimmzettel gesamt | veränderte Stimmzettel gesamt | Stimmen in veränderten Stimmzetteln | veränderte Stimmzettel | | | Stimmen-zahl gesamt (Spalte 3+5) |
|---|---|---|---|---|---|---|---|---|
| | | | | | mit 1 Stimme | mit 2 Stimmen | mit 3 Stimmen | |
| 1 | 2 | 3 | 4 | 5 | 6 | 7 | 8 | 9 |
| **Christlich Demokratische Union Deutschlands (CDU)** | | | | | | | | |
| 101 | Aierstock, B. | 47 | 384 | 910 | 91 | 60 | 233 | 957 |
| 102 | Andrä, H. | 47 | 188 | 377 | 78 | 31 | 79 | 424 |
| 103 | Blum, H. | 47 | 146 | 298 | 64 | 12 | 70 | 345 |
| 104 | Dusolt, G. | 47 | 332 | 849 | 51 | 45 | 236 | 896 |
| 105 | Geiselmann, M. | 47 | 365 | 860 | 91 | 53 | 221 | 907 |
| 106 | Häge, A. | 47 | 88 | 160 | 48 | 8 | 32 | 207 |
| 107 | König, M. | 47 | 227 | 492 | 82 | 25 | 120 | 539 |
| 108 | Kröller, M. | 47 | 170 | 344 | 67 | 32 | 71 | 391 |
| 109 | Neff, D. | 47 | 223 | 492 | 72 | 33 | 118 | 539 |
| 110 | Schmid, B. | 47 | 96 | 168 | 53 | 14 | 29 | 215 |
| 111 | Seiffert, G. | 47 | 210 | 475 | 67 | 21 | 122 | 522 |
| **Summe CDU** | | **517** | **729** | **5.425** | **764** | **334** | **1.331** | **5.942** |
| **Unabhängige Wähler Einsingen (UWE)** | | | | | | | | |
| 201 | Stittrich, W. | 7 | 336 | 822 | 69 | 48 | 219 | 829 |
| 202 | Eberle, P. | 7 | 284 | 681 | 59 | 53 | 172 | 688 |
| 203 | Schwer, G. | 7 | 280 | 692 | 47 | 54 | 179 | 699 |
| 204 | Reuter, R. | 7 | 206 | 461 | 50 | 57 | 99 | 468 |
| 205 | Haußmann, B. | 7 | 183 | 412 | 52 | 33 | 98 | 419 |
| **Summe UWE** | | **35** | **583** | **3.068** | **277** | **245** | **767** | **3.103** |
| **Sozialdemokratische Partei Deutschlands (SPD)** | | | | | | | | |
| 301 | Dr. Dahlbender, B. | 11 | 234 | 595 | 41 | 25 | 168 | 606 |
| 302 | Butz, H. | 11 | 196 | 503 | 30 | 25 | 141 | 514 |
| 303 | Turath-Schröder, A. | 11 | 193 | 518 | 18 | 25 | 150 | 529 |
| 304 | Dr. Krull-Savage, U. | 11 | 166 | 427 | 26 | 19 | 121 | 438 |
| **Summe SPD** | | **44** | **405** | **2.043** | **115** | **94** | **580** | **2.087** |

### 8.2.3. Ergebnis der Bewerber/-innen nach Stimmenherkunft (nur veränderte Stimmzettel)

| Nr. | Name | CDU | UWE | SPD | Summe |
|---|---|---|---|---|---|
| **Christlich Demokratische Union Deutschlands (CDU)** | | | | | |
| 101 | Aierstock, B. | 816 | 120 | 21 | 957 |
| 102 | Andrä, H. | 394 | 25 | 5 | 424 |
| 103 | Blum, H. | 332 | 7 | 6 | 345 |
| 104 | Dusolt, G. | 813 | 68 | 15 | 896 |
| 105 | Geiselmann, M. | 783 | 98 | 26 | 907 |
| 106 | Häge, A. | 197 | 10 | | 207 |
| 107 | König, M. | 490 | 38 | 11 | 539 |
| 108 | Kröller, M. | 365 | 19 | 7 | 391 |
| 109 | Neff, D. | 501 | 25 | 13 | 539 |
| 110 | Schmid, B. | 212 | 3 | | 215 |
| 111 | Seiffert, G. | 482 | 34 | 6 | 522 |
| **Summe CDU** | | **5.385** | **447** | **110** | **5.942** |
| **Unabhängige Wähler Einsingen (UWE)** | | | | | |
| 201 | Stittrich, W. | 345 | 439 | 45 | 829 |
| 202 | Eberle, P. | 215 | 436 | 37 | 688 |
| 203 | Schwer, G. | 249 | 415 | 35 | 699 |
| 204 | Reuter, R. | 156 | 290 | 22 | 468 |
| 205 | Haußmann, B. | 120 | 296 | 3 | 419 |
| **Summe UWE** | | **1.085** | **1.876** | **142** | **3.103** |
| **Sozialdemokratische Partei Deutschlands (SPD)** | | | | | |
| 301 | Dr. Dahlbender, B. | 185 | 95 | 326 | 606 |
| 302 | Butz, H. | 149 | 72 | 293 | 514 |
| 303 | Turath-Schröder, A. | 121 | 100 | 308 | 529 |
| 304 | Dr. Krull-Savage, U. | 80 | 62 | 296 | 438 |
| **Summe SPD** | | **535** | **329** | **1.223** | **2.087** |

### 8.2.4. Einzelergebnisse in den Wahlbezirken

| Wahlvorschlag | | | Stimmen | | | Gewählt (G) Ersatz (E) |
|---|---|---|---|---|---|---|
| | | | Insgesamt | davon im Wahlbezirk | | |
| Rang | Nr. | Bewerber | | 27.071 | 27.072 | |
| **Christlich Demokratische Union Deutschlands (CDU)** | | | | | | |
| 1. | 101 | Aierstock, Bernhard | 957 | 523 | 434 | G |
| 2. | 105 | Geiselmann, Manfred | 907 | 521 | 386 | G |
| 3. | 104 | Dusolt, Gerd | 896 | 491 | 405 | G |
| 4. | 107 | König, Monika | 539 | 275 | 264 | G |
| 5. | 109 | Neff, Doris | 539 | 279 | 260 | G |
| 6. | 111 | Seiffert, Georg | 522 | 266 | 256 | G |
| 7. | 102 | Andrä, Hans-Jürg | 424 | 228 | 196 | G |
| 8. | 108 | Kröller, Margarete | 391 | 195 | 196 | E |
| 9. | 103 | Blum, Herbert | 345 | 187 | 158 | E |
| 10. | 110 | Schmid, Bernhard | 215 | 119 | 96 | E |
| 11. | 106 | Häge, Achim | 207 | 102 | 105 | E |
| **Summe CDU** | | | **5.942** | **3.186** | **2.756** | **7 von 11** |
| **Unabhängige Wähler Einsingen (UWE)** | | | | | | |
| 1. | 201 | Stittrich, Wolfgang | 829 | 572 | 257 | G |
| 2. | 203 | Schwer, Günter | 699 | 499 | 200 | G |
| 3. | 202 | Eberle, Paul Josef | 688 | 469 | 219 | G |
| 4. | 204 | Reuter, Roland | 468 | 301 | 167 | E |
| 5. | 205 | Haußmann, Bernd | 419 | 309 | 110 | E |
| **Summe UWE** | | | **3.103** | **2.150** | **953** | **3 von 5** |
| **Sozialdemokratische Partei Deutschlands (SPD)** | | | | | | |
| 1. | 301 | Dr. Dahlbender, Brigitte | 606 | 335 | 271 | G |
| 2. | 303 | Turath-Schröder, Angelika | 529 | 290 | 239 | G |
| 3. | 302 | Butz, Hans-Georg | 514 | 264 | 250 | E |
| 4. | 304 | Dr. Krull-Savage, Ute | 438 | 271 | 167 | E |
| **Summe SPD** | | | **2.087** | **1.160** | **927** | **2 von 4** |

### 8.2.5. Berechnung der Sitzverteilung nach d'Hondt

| | CDU | | UWE | | SPD | |
|---|---|---|---|---|---|---|
| erhaltene Stimmen | 5.942 | | 3.103 | | 2.087 | |
| | | | | | | |
| geteilt durch 1 | 5.942 | (1) | 3.103 | (2) | 2.087 | (4) |
| geteilt durch 2 | 2.971 | (3) | 1.552 | (6) | 1.044 | (9) |
| geteilt durch 3 | 1.981 | (5) | 1.034 | (10) | 696 | |
| geteilt durch 4 | 1.486 | (7) | 776 | | 522 | |
| geteilt durch 5 | 1.188 | (8) | 621 | | 417 | |
| geteilt durch 6 | 990 | (11) | 517 | | 348 | |
| geteilt durch 7 | 849 | (12) | 443 | | 298 | |
| | | | | | | |
| erhaltene Sitze | 7 | | 3 | | 2 | |

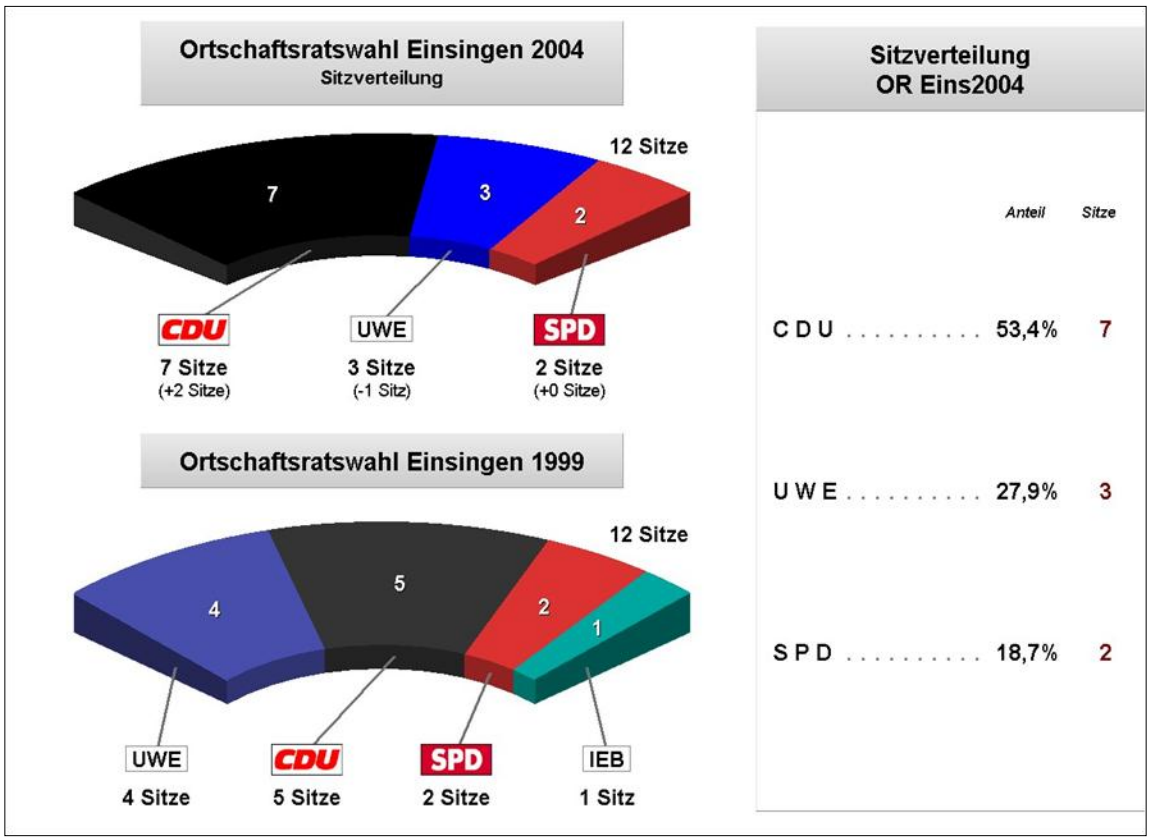

## 9. Lehr

### 9.1. Ergebnisse der Ortschaftsratswahlen vom 07. Juni 2009

#### 9.1.1. Wähler, Stimmabgaben und Wahlergebnisse in den Wahlbezirken

| Wahl-bezirke | Wahlberechtigte | | | Wähler | | Wahlbe-teiligung |
|---|---|---|---|---|---|---|
| | ohne WS | mit WS | gesamt | gesamt | Briefwähler | |
| 28.081 | 858 | 105 | 963 | 671 | 160 | 69,7% |
| 28.082 | 881 | 98 | 979 | 483 | 0 | 49,3% |
| **Gesamt** | **1.739** | **203** | **1.942** | **1.154** | **160** | **59,4%** |

| Wahl-bezirke | Stimmzettel | | | | Abgegebene Stimmen | |
|---|---|---|---|---|---|---|
| | gültig | | ungültig | | gültig | ungültig |
| | abs. | % | abs. | % | | |
| 28.081 | 658 | 98,1% | 13 | 1,9% | 7.513 | 156 |
| 28.082 | 467 | 96,7% | 16 | 3,3% | 5.213 | 192 |
| **Gesamt** | **1.125** | **97,5%** | **29** | **2,5%** | **12.726** | **348** |

| Wahl-bezirke | Parteistimmen | | | |
|---|---|---|---|---|
| | FBL | | FWL | |
| | abs. | % | abs. | % |
| 28.081 | 4.084 | 54,4% | 3.429 | 45,6% |
| 28.082 | 2.525 | 48,4% | 2.688 | 51,6% |
| **Gesamt** | **6.609** | **51,9%** | **6.117** | **48,1%** |

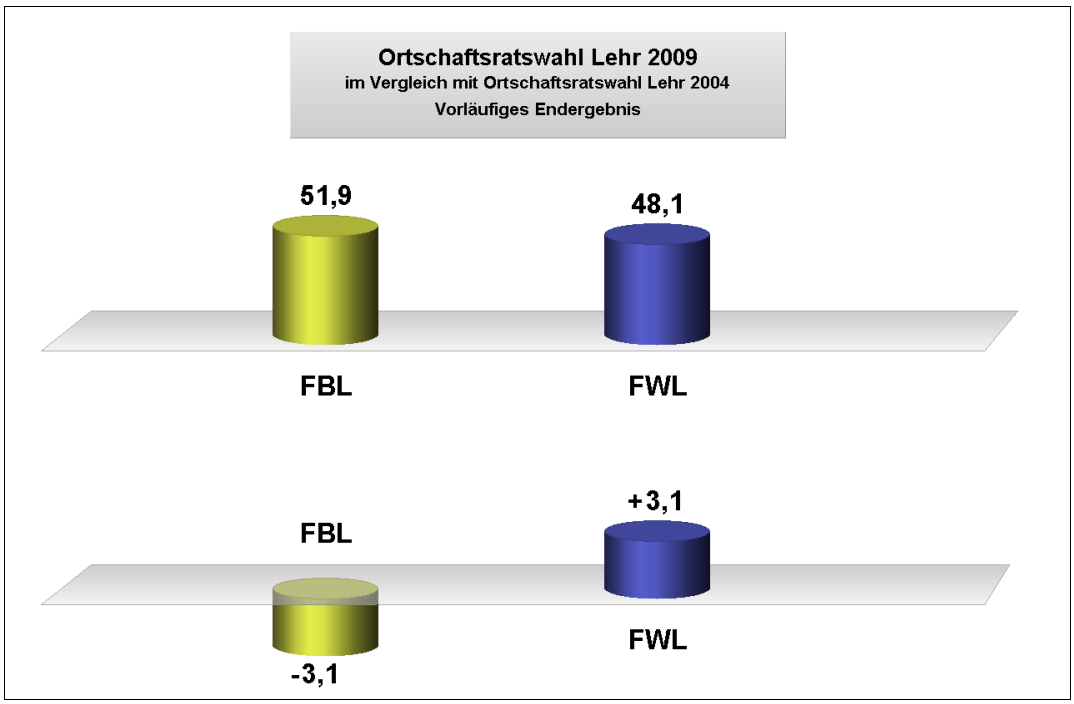

### 9.1.2. Veränderte und unveränderte Stimmzettel insgesamt

| Nr. | Name | unveränd. Stimmzettel gesamt | veränderte Stimmzettel gesamt | Stimmen in veränderten Stimmzetteln | veränderte Stimmzettel | | | Stimmen-zahl gesamt (Spalte 3+5) |
|---|---|---|---|---|---|---|---|---|
| | | | | | mit 1 Stimme | mit 2 Stimmen | mit 3 Stimmen | |
| 1 | 2 | 3 | 4 | 5 | 6 | 7 | 8 | 9 |
| **Freie Bürgerliste Lehr (FBL)** | | | | | | | | |
| 101 | Binder, C. | 26 | 345 | 797 | 88 | 62 | 195 | 823 |
| 102 | Hohmann, A. | 26 | 142 | 277 | 60 | 29 | 53 | 303 |
| 103 | Holder, U. | 26 | 371 | 879 | 93 | 48 | 230 | 905 |
| 104 | Müller, R. | 26 | 259 | 577 | 75 | 50 | 134 | 603 |
| 105 | Ruhland, H. | 26 | 357 | 818 | 91 | 71 | 195 | 844 |
| 106 | Ruhland, S. | 26 | 201 | 415 | 75 | 38 | 88 | 441 |
| 107 | Schlumberger, G. | 26 | 331 | 738 | 96 | 63 | 172 | 764 |
| 108 | Schlumberger, R. | 26 | 264 | 591 | 76 | 49 | 139 | 617 |
| 109 | Strauch, H. | 26 | 234 | 513 | 74 | 41 | 119 | 539 |
| 110 | Unseld, K. | 26 | 326 | 744 | 91 | 52 | 183 | 770 |
| **Summe FBL** | | **260** | **909** | **6.349** | **819** | **503** | **1.508** | **6.609** |
| **Freie Wählervereinigung Lehr (FWL)** | | | | | | | | |
| 201 | Huhs-Wachter, N. | 32 | 165 | 345 | 60 | 30 | 75 | 377 |
| 202 | Dr. Kochs, G. | 32 | 413 | 979 | 94 | 72 | 247 | 1.011 |
| 203 | Kreuzer-Wirth, R. | 32 | 347 | 783 | 107 | 44 | 196 | 815 |
| 204 | Lehmann, R. | 32 | 335 | 743 | 100 | 62 | 173 | 775 |
| 205 | Miller, A. | 32 | 188 | 418 | 66 | 14 | 108 | 450 |
| 206 | Rittmeyer, R. | 32 | 139 | 302 | 46 | 23 | 70 | 334 |
| 207 | Schmidt-Beyrich, H. | 32 | 106 | 212 | 45 | 16 | 45 | 244 |
| 208 | Dr. Schroer, W. | 32 | 255 | 567 | 81 | 36 | 138 | 599 |
| 209 | Dr. Seelandt, W. | 32 | 439 | 1.042 | 101 | 73 | 265 | 1.074 |
| 210 | Thonke, C. | 32 | 191 | 406 | 70 | 27 | 94 | 438 |
| **Summe FWL** | | **320** | **875** | **5.797** | **770** | **397** | **1.411** | **6.117** |

### 9.1.3. Ergebnis der Bewerber/-innen nach Stimmenherkunft (nur veränderte Stimmzettel)

| Nr. | Name | FBL | FWL | Summe |
|---|---|---|---|---|
| **Freie Bürgerliste Lehr (FBL)** | | | | |
| 101 | Binder, C. | 608 | 189 | 797 |
| 102 | Hohmann, A. | 219 | 58 | 277 |
| 103 | Holder, U. | 677 | 202 | 879 |
| 104 | Müller, R. | 491 | 86 | 577 |
| 105 | Ruhland, H. | 669 | 149 | 818 |
| 106 | Ruhland, S. | 332 | 83 | 415 |
| 107 | Schlumberger, G. | 672 | 66 | 738 |
| 108 | Schlumberger, R. | 502 | 89 | 591 |
| 109 | Strauch, H. | 434 | 79 | 513 |
| 110 | Unseld, K. | 617 | 127 | 744 |
| **Summe FBL** | | **5.221** | **1.128** | **6.349** |
| **Freie Wählervereinigung Lehr (FWL)** | | | | |
| 201 | Huhs-Wachter, N. | 80 | 265 | 345 |
| 202 | Dr. Kochs, G. | 245 | 734 | 979 |
| 203 | Kreuzer-Wirth, R. | 195 | 588 | 783 |
| 204 | Lehmann, R. | 279 | 464 | 743 |
| 205 | Miller, A. | 173 | 245 | 418 |
| 206 | Rittmeyer, R. | 40 | 262 | 302 |
| 207 | Schmidt-Beyrich, H. | 21 | 191 | 212 |
| 208 | Dr. Schroer, W. | 156 | 411 | 567 |
| 209 | Dr. Seelandt, W. | 510 | 532 | 1.042 |
| 210 | Thonke, C. | 94 | 312 | 406 |
| **Summe FWL** | | **1.793** | **4.004** | **5.797** |

### 9.1.4. Einzelergebnisse im Wahlbezirk

| Wahlvorschlag | | | Stimmen | | | Gewählt (G) Ersatz (E) |
|---|---|---|---|---|---|---|
| | | | Insgesamt | davon im Wahlbezirk | | |
| Rang | Nr. | Bewerber | | 28.081 | 28.082 | |
| **Freie Bürgerliste Lehr (FBL)** | | | | | | |
| 1. | 103 | Holder, U. | 905 | 560 | 345 | G |
| 2. | 105 | Ruhland, H. | 844 | 540 | 304 | G |
| 3. | 101 | Binder, C. | 823 | 491 | 332 | G |
| 4. | 110 | Unseld, K. | 770 | 414 | 356 | G |
| 5. | 107 | Schlumberger, G. | 764 | 525 | 239 | G |
| 6. | 108 | Schlumberger, R. | 617 | 405 | 212 | G |
| 7. | 104 | Müller, R. | 603 | 368 | 235 | E |
| 8. | 109 | Strauch, H. | 539 | 282 | 257 | E |
| 9. | 106 | Ruhland, S. | 441 | 284 | 157 | E |
| 10. | 102 | Hohmann, A. | 303 | 215 | 88 | E |
| **Summe FBL** | | | **6.609** | **4.084** | **2.525** | **6 von 10** |
| **Freie Wählervereinigung Lehr (FWL)** | | | | | | |
| 1. | 209 | Dr. Seelandt, W. | 1.074 | 622 | 452 | G |
| 2. | 202 | Dr. Kochs, G. | 1.011 | 589 | 422 | G |
| 3. | 203 | Kreuzer-Wirth, R. | 815 | 458 | 357 | G |
| 4. | 204 | Lehmann, R. | 775 | 384 | 391 | G |
| 5. | 208 | Dr. Schroer, W. | 599 | 411 | 188 | G |
| 6. | 205 | Miller, A. | 450 | 232 | 218 | G |
| 7. | 210 | Thonke, C. | 438 | 236 | 202 | E |
| 8. | 201 | Huhs-Wachter, N. | 377 | 208 | 169 | E |
| 9. | 206 | Rittmeyer, R. | 334 | 148 | 186 | E |
| 10. | 207 | Schmidt-Beyrich, H. | 244 | 141 | 103 | E |
| **Summe FWL** | | | **6.117** | **3.429** | **2.688** | **6 von 10** |

### 9.1.5. Berechnung der Sitzverteilung nach d'Hondt

| | FBL | | FWL | |
|---|---|---|---|---|
| erhaltene Stimmen | 6.609 | | 6.117 | |
| | | | | |
| geteilt durch 1 | 6.609 | (1) | 6.117 | (2) |
| geteilt durch 2 | 3.305 | (3) | 3.059 | (4) |
| geteilt durch 3 | 2.203 | (5) | 2.039 | (6) |
| geteilt durch 4 | 1.652 | (7) | 1.529 | (8) |
| geteilt durch 5 | 1.322 | (9) | 1.223 | (10) |
| geteilt durch 6 | 1.102 | (11) | 1.020 | (12) |
| geteilt durch 7 | 944 | | 874 | |
| | | | | |
| erhaltene Sitze | 6 | | 6 | |

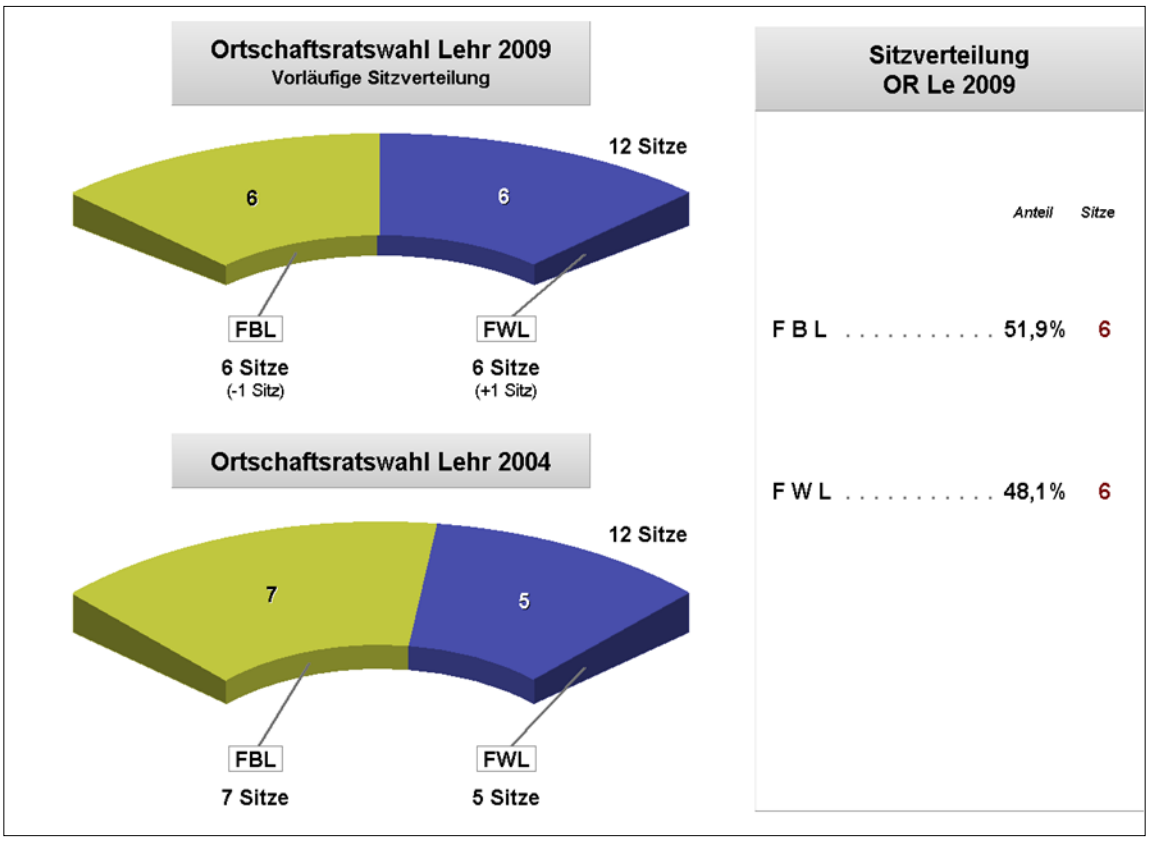

## 9.2. Ergebnisse der Ortschaftsratswahlen vom 13. Juni 2004

### 9.2.1. Wähler, Stimmabgaben und Wahlergebnisse in den Wahlbezirken

| Wahl-bezirke | Wahlberechtigte | | | Wähler | | Wahlbe-teiligung |
|---|---|---|---|---|---|---|
| | ohne WS | mit WS | gesamt | gesamt | Briefwähler | |
| 28.081 | 881 | 113 | 994 | 722 | 165 | 72,6% |
| 28.082 | 792 | 92 | 884 | 474 | 0 | 53,6% |
| **Gesamt** | **1.673** | **205** | **1.878** | **1.196** | **165** | **63,7%** |

| Wahl-bezirke | Stimmzettel | | | | Abgegebene Stimmen | |
|---|---|---|---|---|---|---|
| | gültig | | ungültig | | gültig | ungültig |
| | abs. | % | abs. | % | | |
| 28.081 | 706 | 97,8% | 16 | 2,2% | 8.077 | 192 |
| 28.082 | 461 | 97,3% | 13 | 2,7% | 5.224 | 156 |
| **Gesamt** | **1.167** | **97,6%** | **29** | **2,4%** | **13.301** | **348** |

| Wahl-bezirke | Parteistimmen | | | |
|---|---|---|---|---|
| | FBL | | FWL | |
| | abs. | % | abs. | % |
| 28.081 | 4.618 | 57,2% | 3.459 | 42,8% |
| 28.082 | 2.708 | 51,8% | 2.516 | 48,2% |
| **Gesamt** | **7.326** | **55,1%** | **5.975** | **44,9%** |

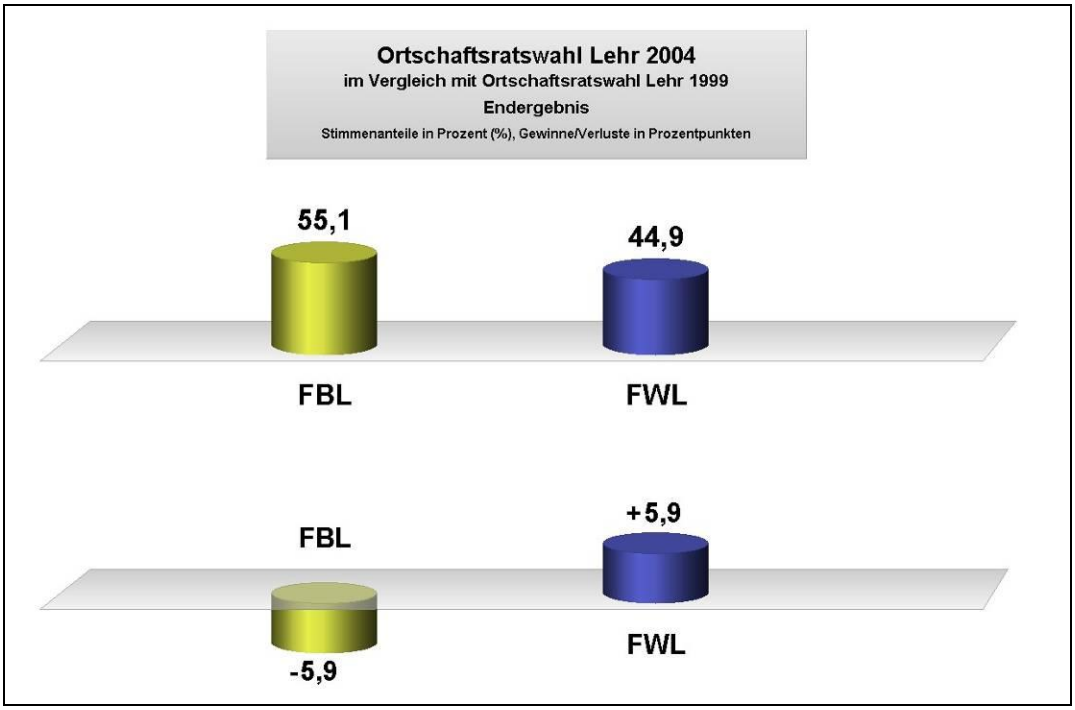

### 9.2.2. Veränderte und unveränderte Stimmzettel insgesamt

| Nr. | Name | unveränd. Stimmzettel gesamt | veränderte Stimmzettel gesamt | Stimmen in veränderten Stimmzetteln | veränderte Stimmzettel | | | Stimmen-zahl gesamt (Spalte 3+5) |
|---|---|---|---|---|---|---|---|---|
| | | | | | mit 1 Stimme | mit 2 Stimmen | mit 3 Stimmen | |
| 1 | 2 | 3 | 4 | 5 | 6 | 7 | 8 | 9 |
| **Freie Bürgerliste Lehr (FBL)** | | | | | | | | |
| 101 | Unseld, K. | 33 | 1.110 | 465 | 89 | 107 | 269 | 498 |
| 102 | Schlumberger, R. | 33 | 834 | 369 | 103 | 67 | 199 | 402 |
| 103 | Strauch, H. | 33 | 628 | 293 | 100 | 51 | 142 | 326 |
| 104 | Ruhland, T. | 33 | 397 | 189 | 66 | 38 | 85 | 222 |
| 105 | Müller, R. | 33 | 408 | 191 | 64 | 37 | 90 | 224 |
| 106 | Schlumberger, G. | 33 | 789 | 344 | 89 | 65 | 190 | 377 |
| 107 | Dr. Vogel, M. | 33 | 1.333 | 531 | 89 | 82 | 360 | 564 |
| 108 | Binder, C. | 33 | 502 | 247 | 91 | 57 | 99 | 280 |
| 109 | Durst, H. | 33 | 585 | 256 | 68 | 47 | 141 | 289 |
| 110 | Zeizel, M. | 33 | 410 | 191 | 62 | 39 | 90 | 224 |
| **Summe FBL** | | **330** | **978** | **3.076** | **821** | **590** | **1.665** | **3.406** |
| **Freie Wählervereinigung Lehr (FWL)** | | | | | | | | |
| 201 | Knapek, A. | 27 | 291 | 131 | 40 | 22 | 69 | 158 |
| 202 | Dr. Kochs, G. | 27 | 1.184 | 463 | 57 | 91 | 315 | 490 |
| 203 | Kreuzer-Wirth, R. | 27 | 481 | 207 | 48 | 44 | 115 | 234 |
| 204 | Lehleiter, J. | 27 | 479 | 213 | 61 | 38 | 114 | 240 |
| 205 | Lehmann, R. | 27 | 885 | 366 | 71 | 71 | 224 | 393 |
| 206 | Reiß, A. | 27 | 282 | 131 | 45 | 21 | 65 | 158 |
| 207 | Rinkel, K. | 27 | 193 | 95 | 38 | 16 | 41 | 122 |
| 208 | Röger, H. | 27 | 229 | 115 | 49 | 18 | 48 | 142 |
| 209 | Dr. Schroer, W. | 27 | 591 | 252 | 61 | 43 | 148 | 279 |
| 210 | Dr. Seelandt, W. | 27 | 1.090 | 437 | 71 | 79 | 287 | 464 |
| **Summe FWL** | | **270** | **902** | **2.410** | **541** | **443** | **1.426** | **2.680** |

### 9.2.3. Ergebnis der Bewerber/-innen nach Stimmenherkunft (nur veränderte Stimmzettel)

| Nr. | Name | FBL | FWL | Summe |
|---|---|---|---|---|
| **Freie Bürgerliste Lehr (FBL)** | | | | |
| 101 | Unseld, K. | 1.021 | 122 | 1.143 |
| 102 | Schlumberger, R. | 806 | 61 | 867 |
| 103 | Strauch, H. | 581 | 80 | 661 |
| 104 | Ruhland, T. | 418 | 12 | 430 |
| 105 | Müller, R. | 378 | 63 | 441 |
| 106 | Schlumberger, G. | 740 | 82 | 822 |
| 107 | Dr. Vogel, M. | 1.055 | 311 | 1.366 |
| 108 | Binder, C. | 455 | 80 | 535 |
| 109 | Durst, H. | 545 | 73 | 618 |
| 110 | Zeizel, M. | 340 | 103 | 443 |
| **Summe FBL** | | **6.339** | **987** | **7.326** |
| **Freie Wählervereinigung Lehr (FWL)** | | | | |
| 201 | Knapek, A. | 121 | 197 | 318 |
| 202 | Dr. Kochs, G. | 442 | 769 | 1.211 |
| 203 | Kreuzer-Wirth, R. | 163 | 345 | 508 |
| 204 | Lehleiter, J. | 120 | 386 | 506 |
| 205 | Lehmann, R. | 383 | 529 | 912 |
| 206 | Reiß, A. | 93 | 216 | 309 |
| 207 | Rinkel, K. | 61 | 159 | 220 |
| 208 | Röger, H. | 90 | 166 | 256 |
| 209 | Dr. Schroer, W. | 190 | 428 | 618 |
| 210 | Dr. Seelandt, W. | 504 | 613 | 1.117 |
| **Summe FWL** | | **2.167** | **3.808** | **5.975** |

### 9.2.4. Einzelergebnisse in den Wahlbezirken

| Wahlvorschlag | | | Stimmen | | | Gewählt (G) Ersatz (E) |
|---|---|---|---|---|---|---|
| | | | Insgesamt | davon im Wahlbezirk | | |
| Rang | Nr. | Bewerber | | 28.081 | 28.082 | |
| **Freie Bürgerliste Lehr (FBL)** | | | | | | |
| 1. | 107 | Dr. Vogel, Michael Heinz | 1.366 | 853 | 513 | G |
| 2. | 101 | Unseld, Karl-Dieter | 1.143 | 707 | 436 | G |
| 3. | 102 | Schlumberger, Roland | 867 | 580 | 287 | G |
| 4. | 106 | Schlumberger, Gerhard | 822 | 585 | 237 | G |
| 5. | 103 | Strauch, Hans Joachim | 661 | 376 | 285 | G |
| 6. | 109 | Durst, Helmut | 618 | 398 | 220 | G |
| 7. | 108 | Binder, Christa | 535 | 319 | 216 | G |
| 8. | 110 | Zeizel, Marion | 443 | 256 | 187 | E |
| 9. | 105 | Müller, Roland | 441 | 280 | 161 | E |
| 10. | 104 | Ruhland, Thomas | 430 | 264 | 166 | E |
| **Summe FBL** | | | **7.326** | **4.618** | **2.708** | **7 von 10** |
| **Freie Wählervereinigung Lehr (FWL)** | | | | | | |
| 1. | 202 | Dr. Kochs, Gisela | 1.211 | 712 | 499 | G |
| 2. | 210 | Dr. Seelandt, Wilhelm | 1.117 | 680 | 437 | G |
| 3. | 205 | Lehmann, Reinhold | 912 | 477 | 435 | G |
| 4. | 209 | Dr. Schroer, Wolfgang | 618 | 406 | 212 | G |
| 5. | 203 | Kreuzer-Wirth, Rosemarie | 508 | 276 | 232 | G |
| 6. | 204 | Lehleiter, Josef | 506 | 239 | 267 | E |
| 7. | 201 | Knapek, Albert | 318 | 223 | 95 | E |
| 8. | 206 | Reiß, Angela | 309 | 169 | 140 | E |
| 9. | 208 | Röger, Hardy | 256 | 157 | 99 | E |
| 10. | 207 | Rinkel, Klaus | 220 | 120 | 100 | E |
| **Summe FWL** | | | **5.975** | **3.459** | **2.516** | **5 von 10** |

### 9.2.5. Berechnung der Sitzverteilung nach d'Hondt
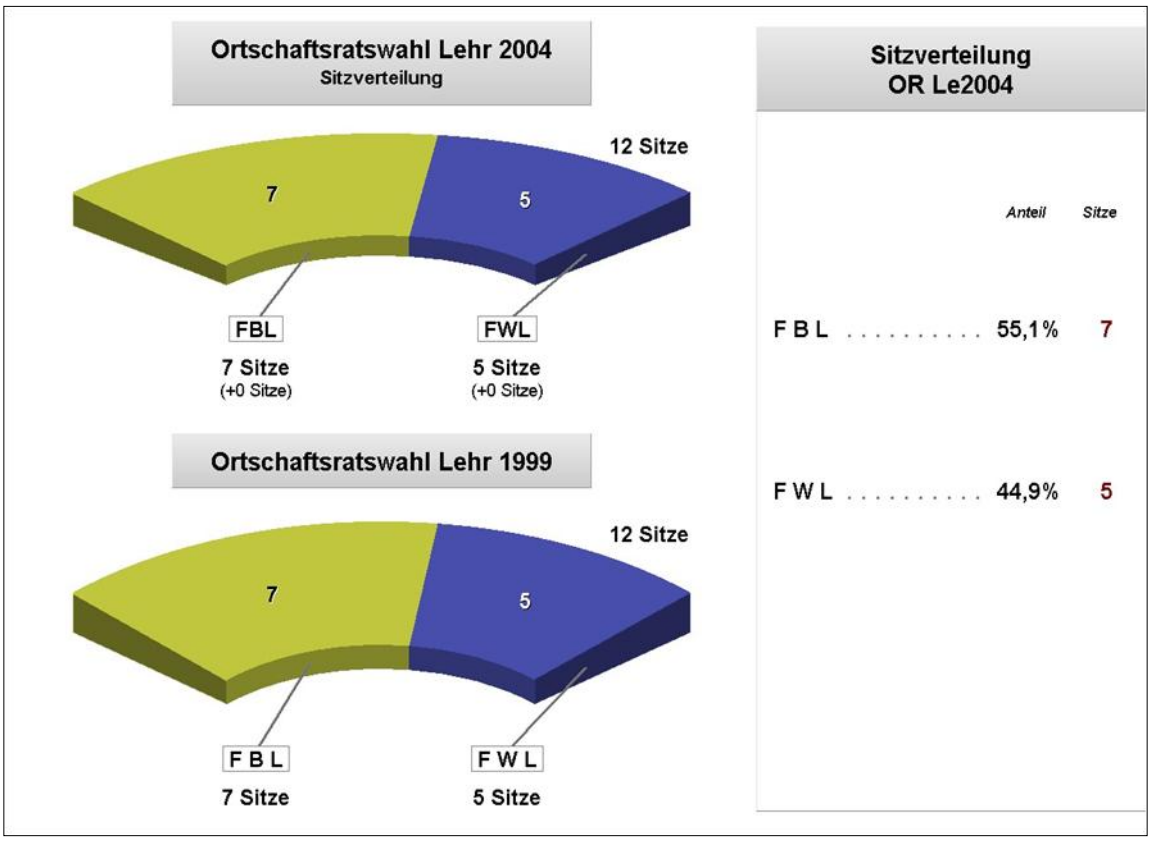
| | FBL | | FWL | |
|---|---|---|---|---|
| erhaltene Stimmen | 7.326 | | 5.975 | |
| | | | | |
| geteilt durch 1 | 7.326 | (1) | 5.975 | (2) |
| geteilt durch 2 | 3.663 | (3) | 2.988 | (4) |
| geteilt durch 3 | 2.442 | (5) | 1.992 | (6) |
| geteilt durch 4 | 1.832 | (7) | 1.494 | (8) |
| geteilt durch 5 | 1.465 | (9) | 1.195 | (11) |
| geteilt durch 6 | 1.221 | (10) | 996 | |
| geteilt durch 7 | 1.047 | (12) | 854 | |
| | | | | |
| erhaltene Sitze | 7 | | 5 | |