

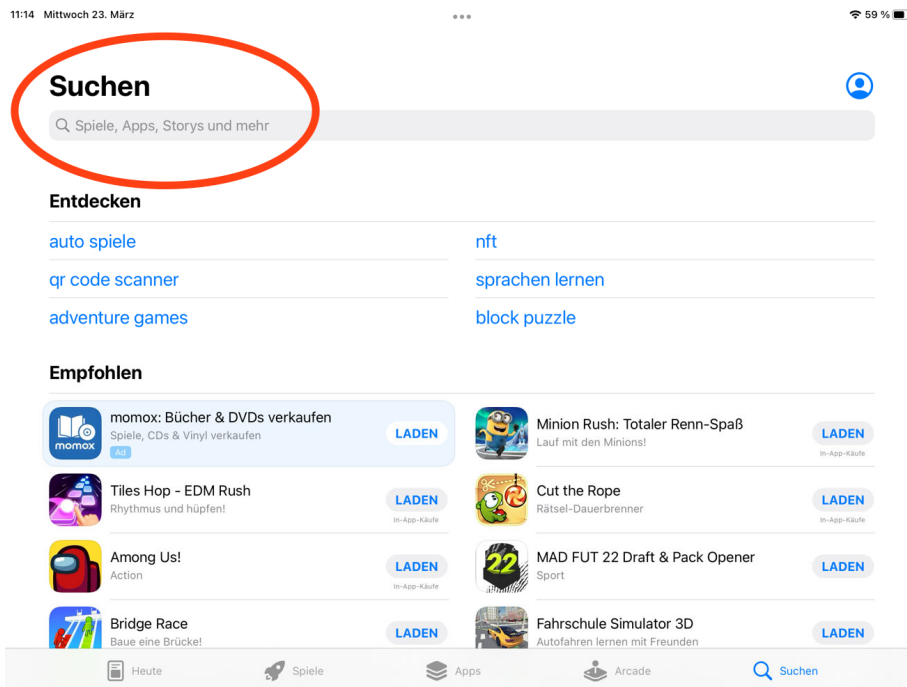


A: 1x

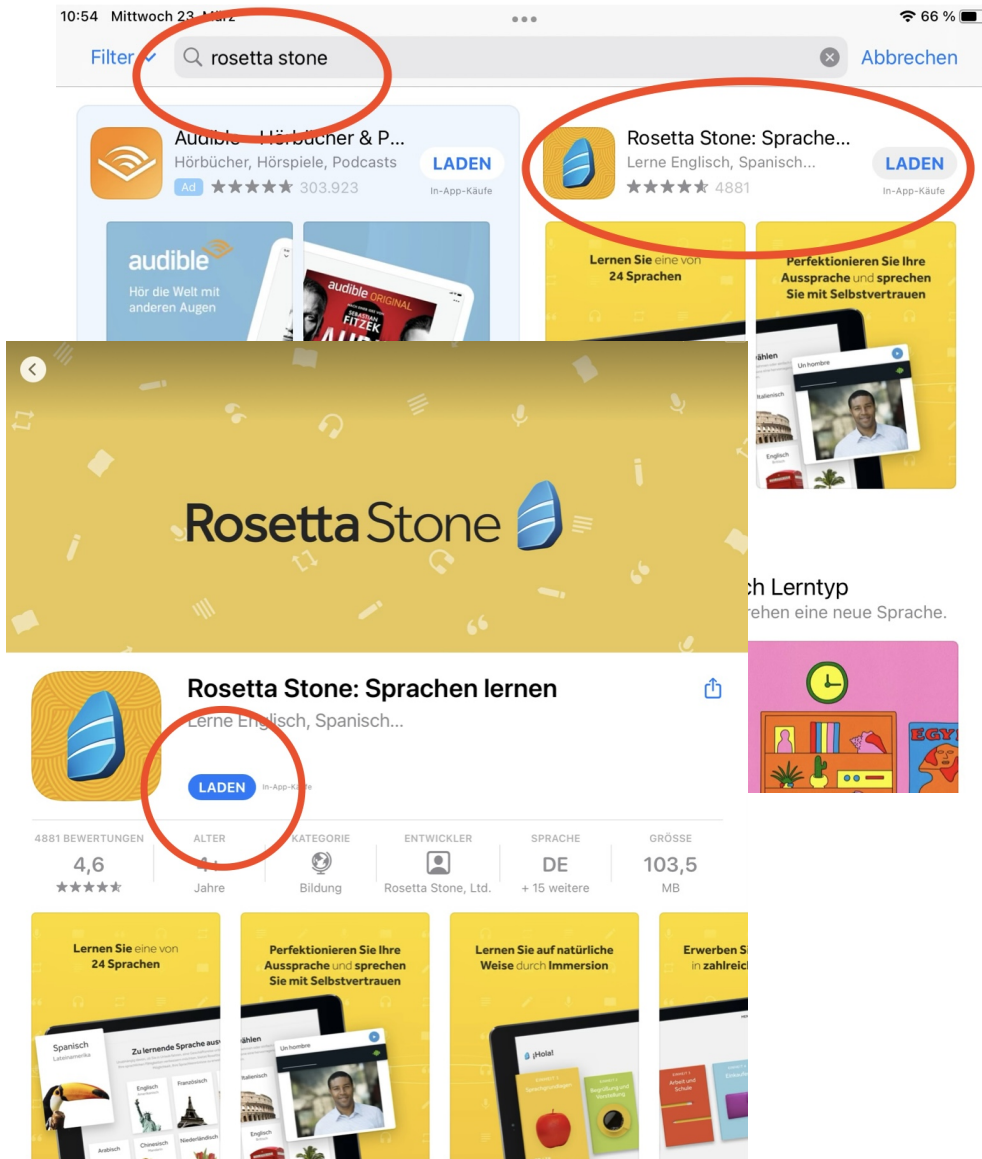
1.



2.



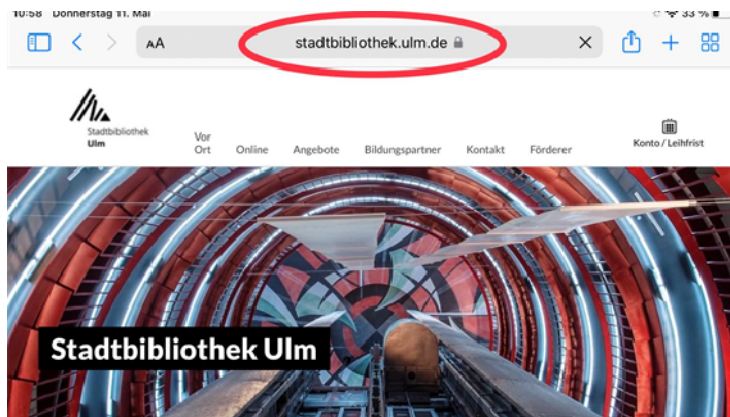
3.



4.



5.



### After-Work-Lesung mit Adi Hübel und Dietmar Herzog



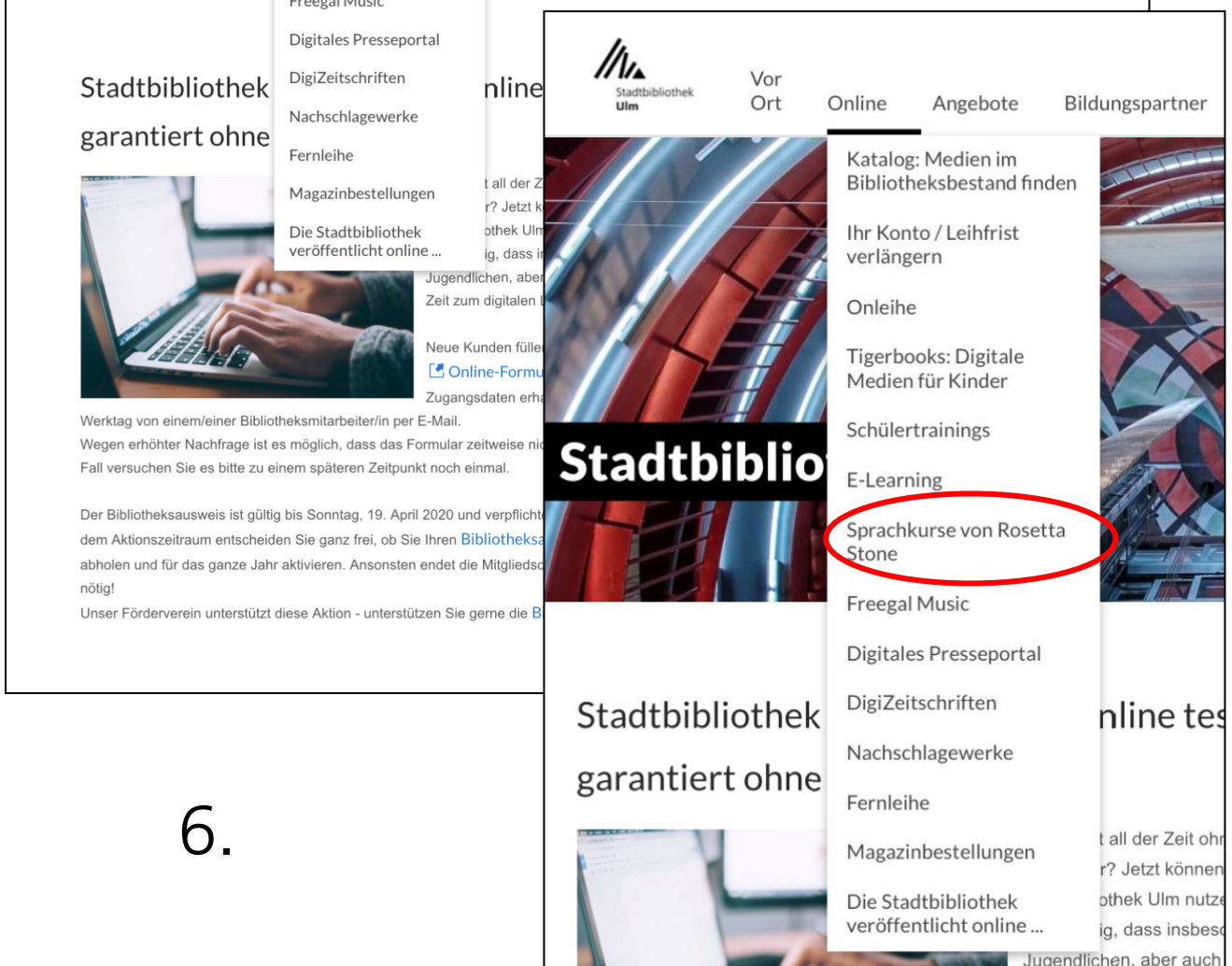
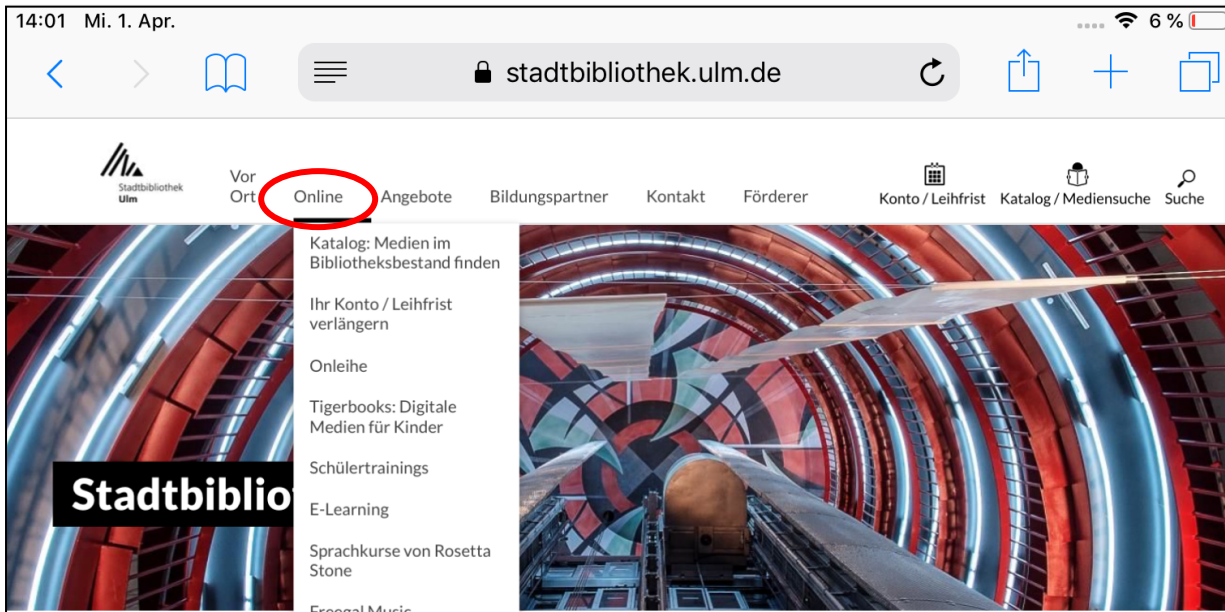
11. Mai 2023, 17:30 Uhr, Zentralbibliothek  
Das Autoren-Duo liest aus „Bei Anruf Wort“ und stellt die Neuerscheinung „Seltsame Zeiten“ der Herausgeberin Sabine Bartsch vor.  
Musikalische Begleitung: Monika Bothe  
Eintritt frei.

### Bachelor of Arts (m/w/d) - Informationswissenschaften bei der Stadtbibliothek Ulm

Du möchtest "was mit Medien machen".

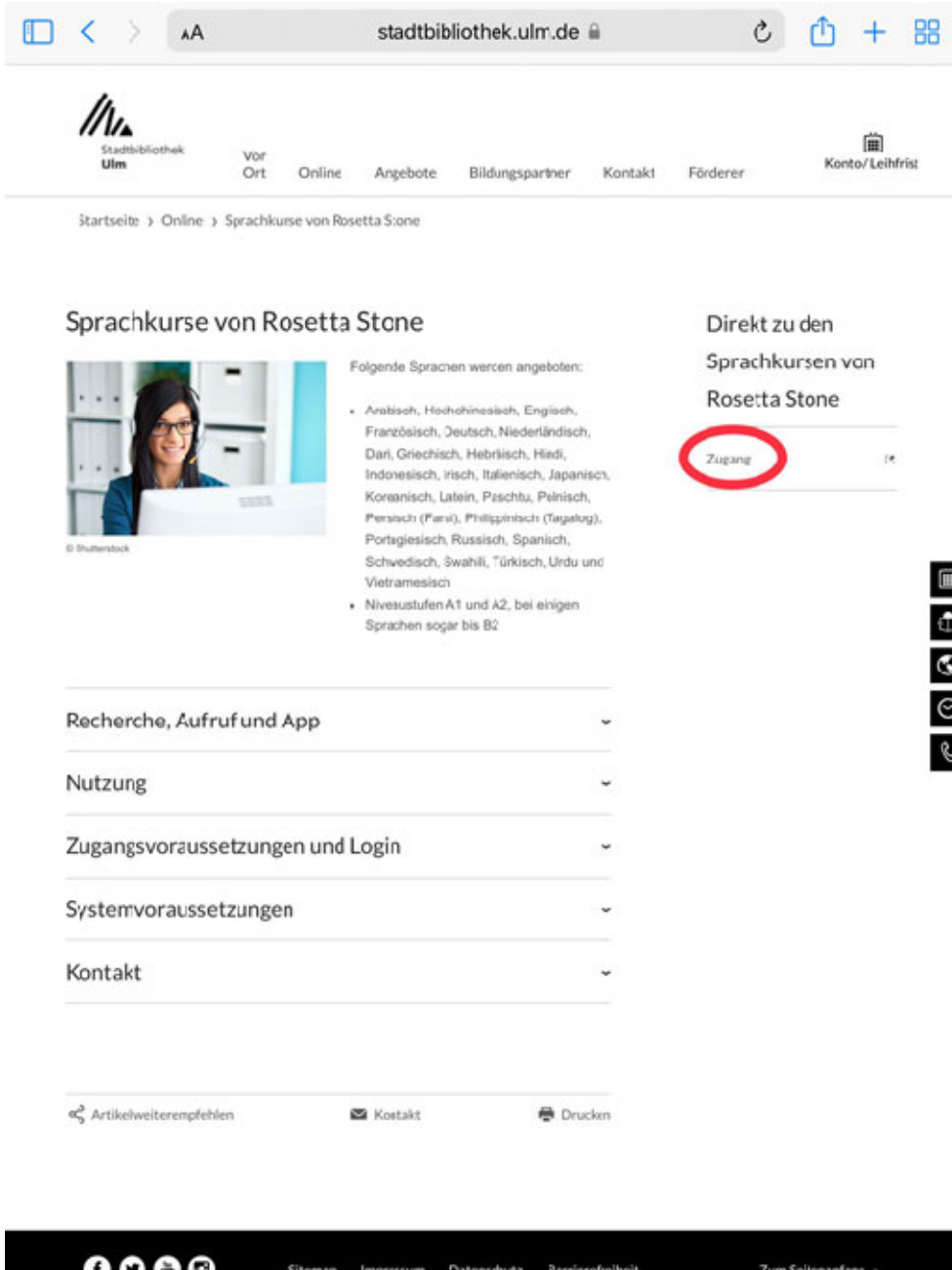
### Veranstaltungen

- 11.05.2023 15:00  
Donnerstagsgeschichte: Die kleine Raupe Nimmersatt
  - 11.05.2023 16:00  
Ukrainisch-Deutsches Bilderbuchkino
  - 11.05.2023 17:30  
After-Work-Lesung mit Adi Hübel und Dietmar Herzog
  - 15.05.2023 10:00  
Bücherbabys in der Stadtbibliothek Wiltingen
  - 19.05.2023 15:30  
Freitagsvorlesen in der Kinderbibliothek
  - 22.05.2023 10:00  
Kleine Buchendecker\*innen in der Stadtbibliothek Wiltingen
  - 22.05.2023 10:30  
Bücherbabys in der Kinderbibliothek
- > Alle Veranstaltungen



6.

7.



stadtbibliothek.ulm.de

Stadtbibliothek  
Ulm

Vor Ort Online Angebote Bildungspartner Kontakt Förderer Konto/Leihfrist

Startseite > Online > Sprachkurse von Rosetta Stone

## Sprachkurse von Rosetta Stone

Folgende Sprachen werden angeboten:

- Arabisch, Hochchinesisch, Englisch, Französisch, Deutsch, Niederländisch, Dari, Griechisch, Hebräisch, Hindi, Indonesisch, Irisch, Italienisch, Japanisch, Koreanisch, Latein, Paschtu, Polnisch, Persisch (Farsi), Philippinisch (Tagalog), Portugiesisch, Russisch, Spanisch, Schwedisch, Swahili, Türkisch, Urdu und Vietnamesisch
- Niveaustufen A1 und A2, bei einigen Sprachen sogar bis B2

Direkt zu den Sprachkursen von Rosetta Stone

Zugang

Recherche, Aufruf und App

Nutzung

Zugangsvoraussetzungen und Login

Systemvoraussetzungen

Kontakt

Artikelweiterempfehlen Kontakt Drucken

Sitemap Impressum Datenschutz Barrierefreiheit Zum Seitenanfang

# 8.

**Sprachkurse von Rosetta Stone**

Die Technologie der Rosetta Stone-Sprachkurse knüpft an die natürliche Sprachlernfähigkeit an und bietet die Möglichkeit, Sprache interaktiv zu lernen: in Kommunikation mit dem Programm, visuell, akustisch und schriftlich zugleich.

Folgende Sprachen werden angeboten:

- Arabisch, Hochchinesisch, Englisch, Französisch, Deutsch, Niederländisch, Griechisch, Hebräisch, Hindi, Irisch, Italienisch, Japanisch, Koreanisch, Polnisch, Persisch (Farsi), Philippinisch (Tagalog), Portugiesisch, Russisch, Spanisch, Schwedisch, Türkisch und Vietnamesisch

Die Stadtbibliothek Ulm bietet einen Einstieg in bestimmte Niveaustufen, angelehnt an den europäischen Referenzrahmen.

Zur Anmeldung unten benötigen Sie einen gültigen Bibliotheksausweis der Stadtbibliothek Ulm. Bitte geben Sie im Feld "Nutzerkonto" die Nummer ihres Bibliotheksausweises und im Feld "Passwort" Ihr Geburtsdatum ein. Die Nummer des Bibliotheksausweises finden Sie auf der Rückseite unterhalb des Barcodes. Bitte geben Sie auch die führenden Nullen ein. Das Geburtsdatum geben Sie bitte in folgender Form ein: TT.MM.JJJJ (z.B. 01.01.1980).

Auf der nächsten Seite klicken Sie oben rechts auf den Pfeil neben "English", um die Sprache der Oberfläche auf "Deutsch" umzustellen.

Dann registrieren Sie sich einmalig beim Anbieter Rosetta Stone mit Ihrer E-Mail-Adresse und einem von Ihnen festzulegenden Kennwort (mindestens sechs Zeichen und eine Zahl müssen enthalten sein), wählen die zu erlernende Sprache und klicken dann auf "Anmelden".

Auf der [Homepage der Stadtbibliothek](#) finden Sie weitere Hinweise zur Nutzung.

Die Sprachkurse von Rosetta Stone können Sie auch mit einer App auf mobilen Endgeräten benutzen. Eine Schritt-für-Schritt-Anleitung finden Sie auf unserer [Homepage](#).

**Login**

Nutzerkonto

Passwort

**Login**



Auf der [Homepage der Stadtbibliothek](#) finden Sie weitere Hinweise zur Nutzung.

Die Sprachkurse von Rosetta Stone können Sie auch mit einer App auf mobilen Endgeräten benutzen. Eine Schritt-für-Schritt-Anleitung finden Sie auf unserer [Homepage](#).

**Login**

Nutzerkonto

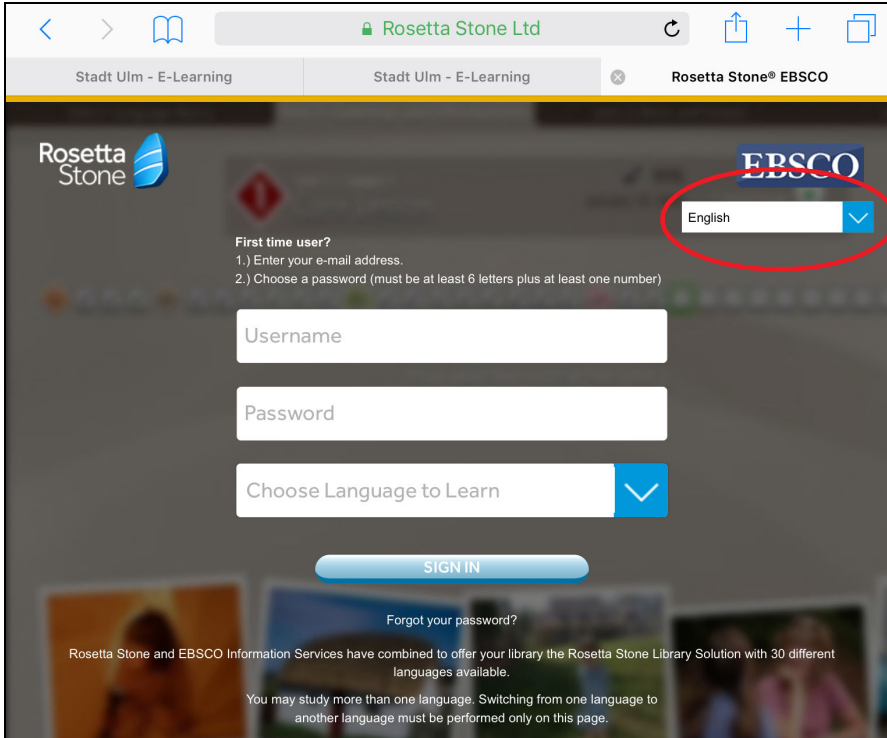
Passwort

**Login**



z.B. 15.07.1970

9.



Rosetta Stone Ltd

Stadt Ulm - E-Learning

Rosetta Stone® EBSCO

Rosetta Stone

EBSCO

English

First time user?  
1.) Enter your e-mail address.  
2.) Choose a password (must be at least 6 letters plus at least one number)

Username

Password

Choose Language to Learn

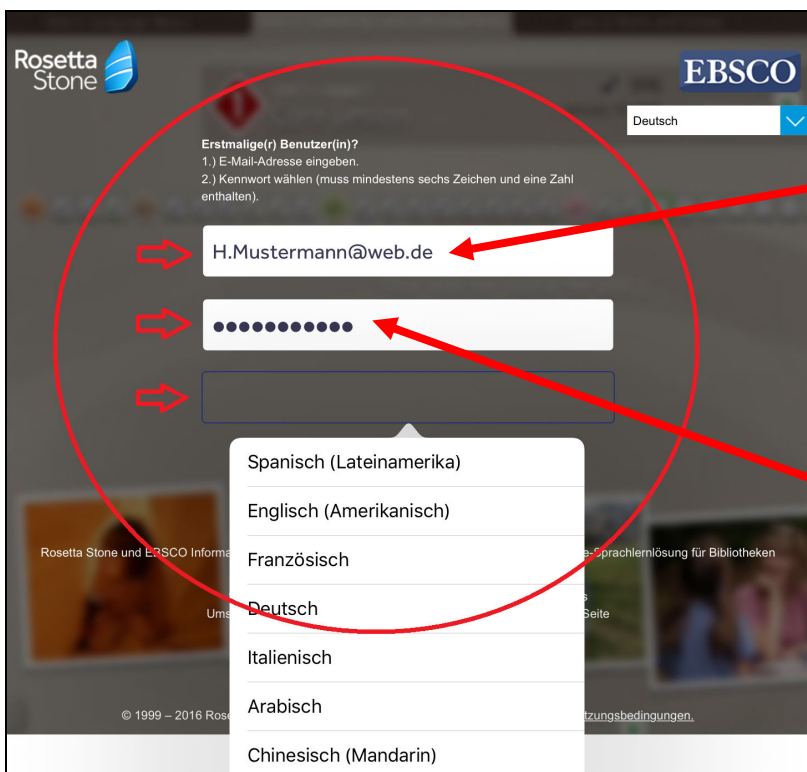
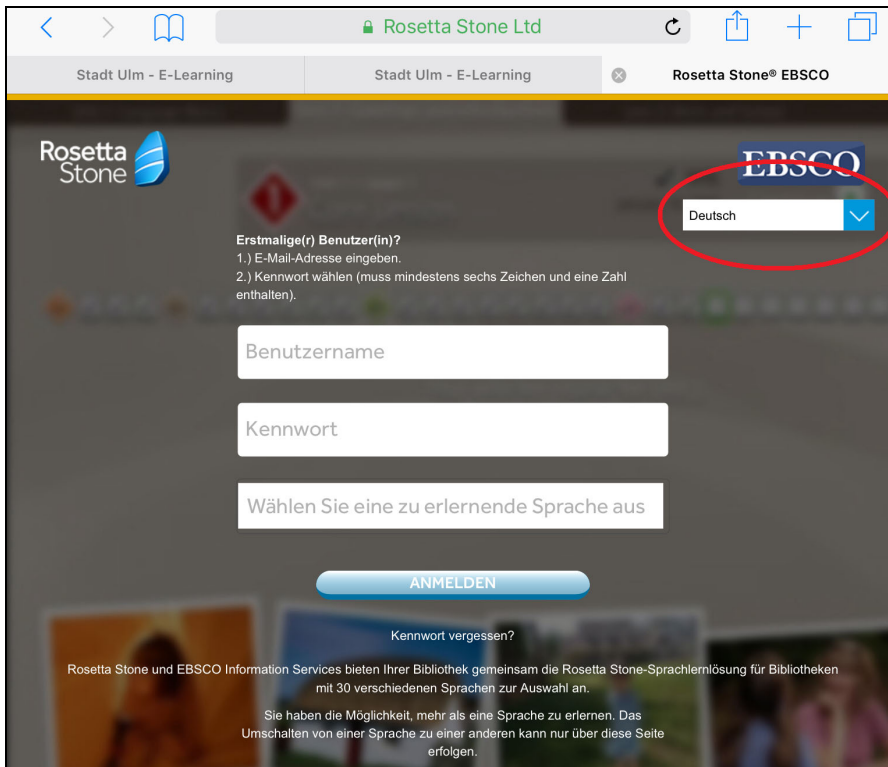
SIGN IN

Forgot your password?

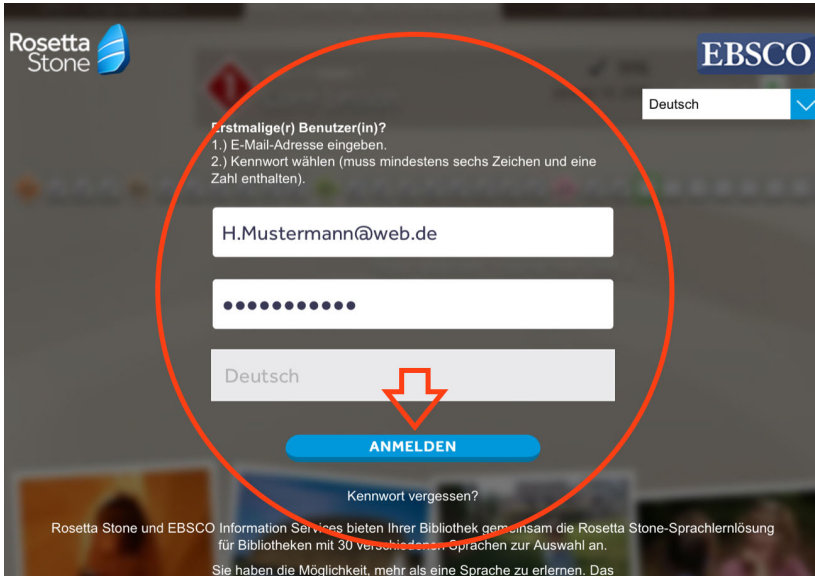
Rosetta Stone and EBSCO Information Services have combined to offer your library the Rosetta Stone Library Solution with 30 different languages available.


You may study more than one language. Switching from one language to another language must be performed only on this page.





10.



Rosetta Stone 

EBSCO

Deutsch

Erstmalige(r) Benutzer(in)?  
1.) E-Mail-Adresse eingeben.  
2.) Kennwort wählen (muss mindestens sechs Zeichen und eine Zahl enthalten).

H.Mustermann@web.de

.....

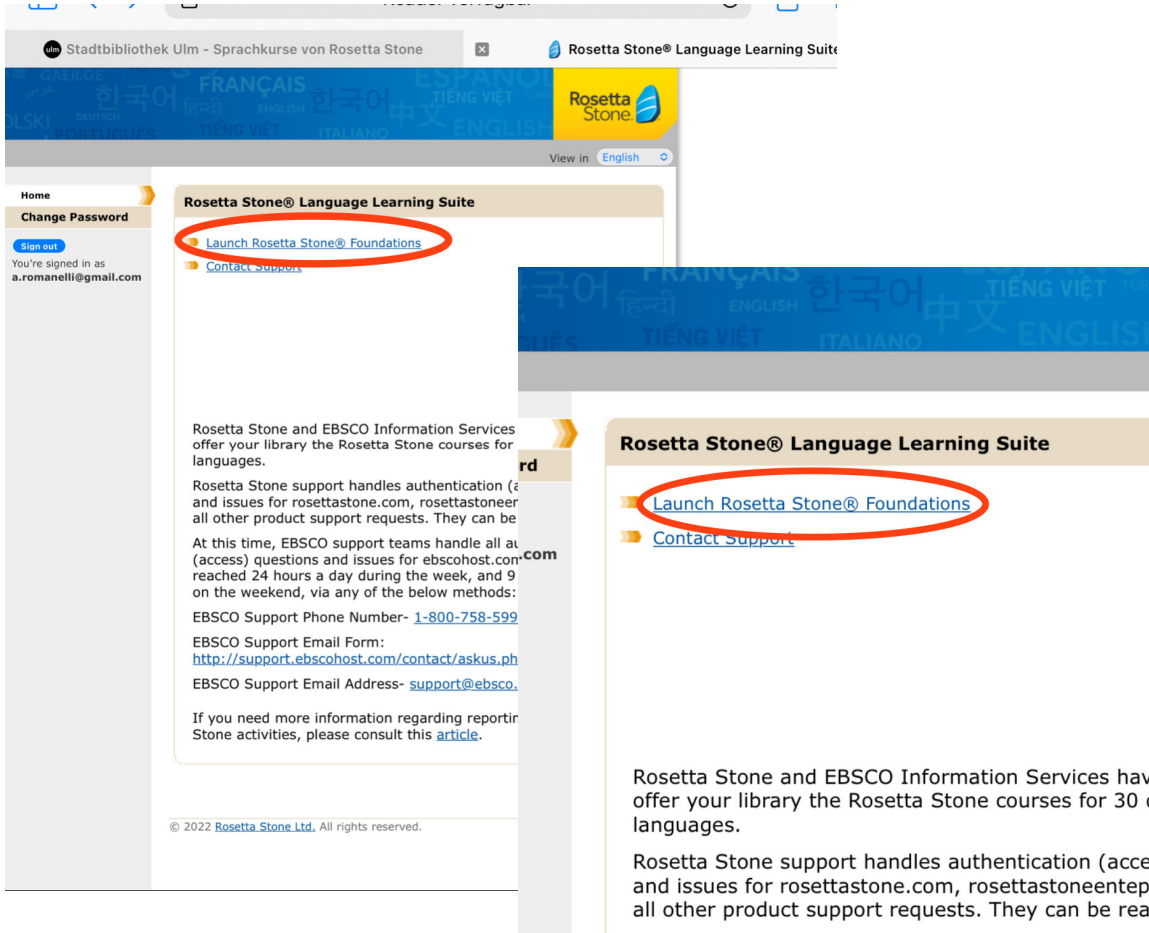
Deutsch

**ANMELDEN**

[Kennwort vergessen?](#)

Rosetta Stone und EBSCO Information Services bieten Ihrer Bibliothek gemeinsam die Rosetta Stone-Sprachlernlösung für Bibliotheken mit 30 verschiedenen Sprachen zur Auswahl an.  
Sie haben die Möglichkeit, mehr als eine Sprache zu erlernen. Das

# 11.



The screenshot displays the Rosetta Stone Language Learning Suite interface. The top navigation bar includes the Rosetta Stone logo and a language selection dropdown set to 'English'. The main content area is titled 'Rosetta Stone® Language Learning Suite' and features two primary navigation links: 'Launch Rosetta Stone® Foundations' and 'Contact Support', both of which are circled in red. Below these links, there is a section of text providing support information, including contact details for Rosetta Stone and EBSCO Information Services. A copyright notice at the bottom of the page reads '© 2022 Rosetta Stone Ltd. All rights reserved.'

**Rosetta Stone® Language Learning Suite**

- Launch Rosetta Stone® Foundations
- Contact Support

Rosetta Stone and EBSCO Information Services offer your library the Rosetta Stone courses for 30 languages.

Rosetta Stone support handles authentication (access) and issues for rosetta.com, rosetta.com, and all other product support requests. They can be reached 24 hours a day during the week, and 9 on the weekend, via any of the below methods:

EBSCO Support Phone Number- [1-800-758-599](tel:1-800-758-599)  
 EBSCO Support Email Form: <http://support.ebscohost.com/contact/askus.ph>  
 EBSCO Support Email Address- [support@ebsco.com](mailto:support@ebsco.com)

If you need more information regarding reporting Rosetta Stone activities, please consult this [article](#).

© 2022 Rosetta Stone Ltd. All rights reserved.

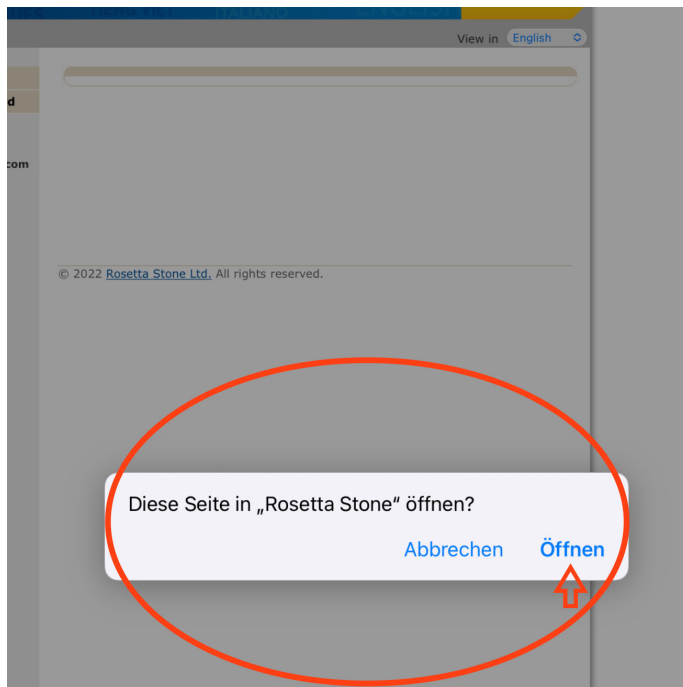
**Rosetta Stone® Language Learning Suite**


- Launch Rosetta Stone® Foundations
- Contact Support

Rosetta Stone and EBSCO Information Services offer your library the Rosetta Stone courses for 30 languages.

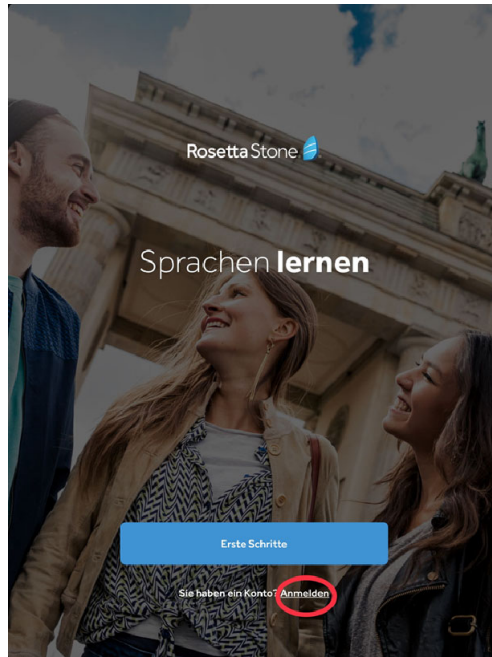
Rosetta Stone support handles authentication (access) and issues for rosetta.com, rosetta.com, and all other product support requests. They can be reached 24 hours a day during the week, and 9 on the weekend, via any of the below methods:

12.

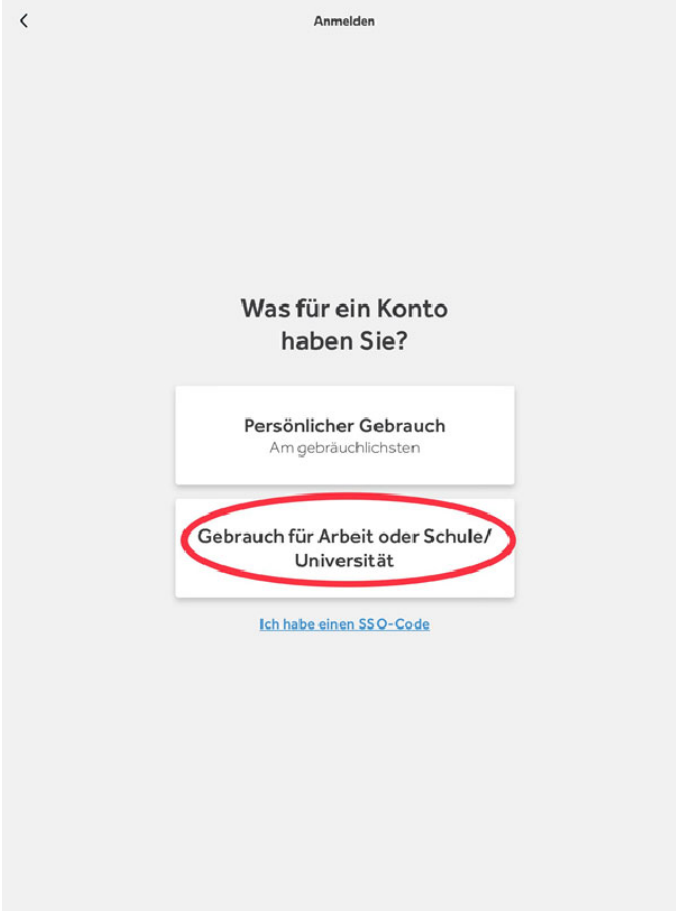


B 

13.



14.



Anmelden

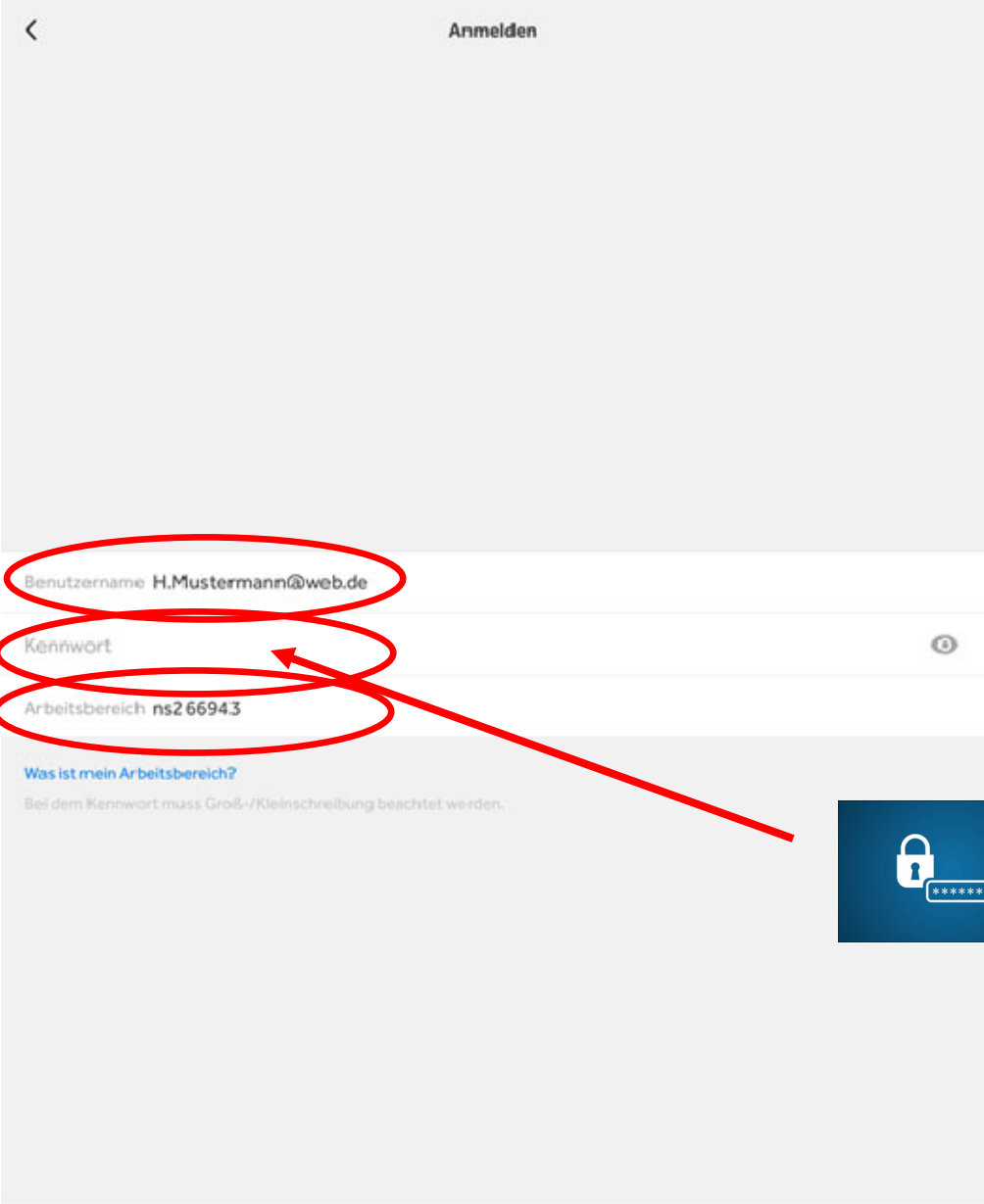
Was für ein Konto haben Sie?

Persönlicher Gebrauch  
Am gebräuchlichsten

Gebrauch für Arbeit oder Schule/  
Universität

[Ich habe einen SSO-Code](#)


15.



The screenshot shows a login interface with the following elements:

- Header: A back arrow on the left and the title "Anmelden" in the center.
- Form fields:
  - "Benutzername H.Mustermann@web.de" (circled in red)
  - "Kennwort" (circled in red, with a red arrow pointing to it from the right)
  - "Arbeitsbereich ns266943" (circled in red)
- Text below the fields:
  - "Was ist mein Arbeitsbereich?"
  - "Bei dem Kennwort muss Groß-/Kleinschreibung beachtet werden."
- Bottom: A blue button labeled "Anmelden" (circled in red).
- Inset: A small blue box on the right side containing a white padlock icon and a password field with asterisks.

16.



17.

