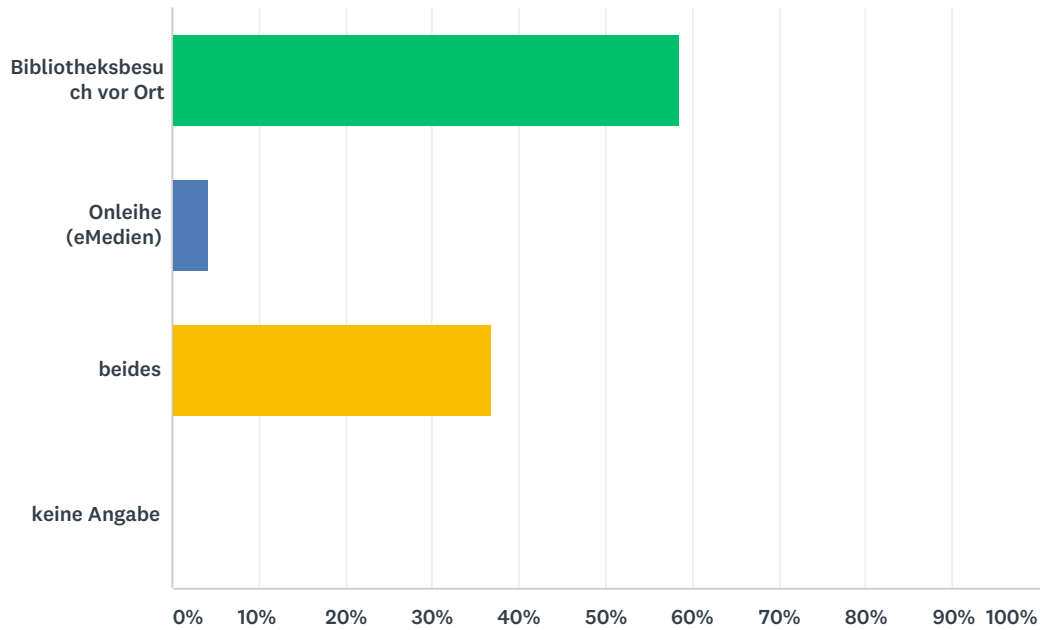


Q1 1. Wie nutzen Sie die Stadtbibliothek Ulm?

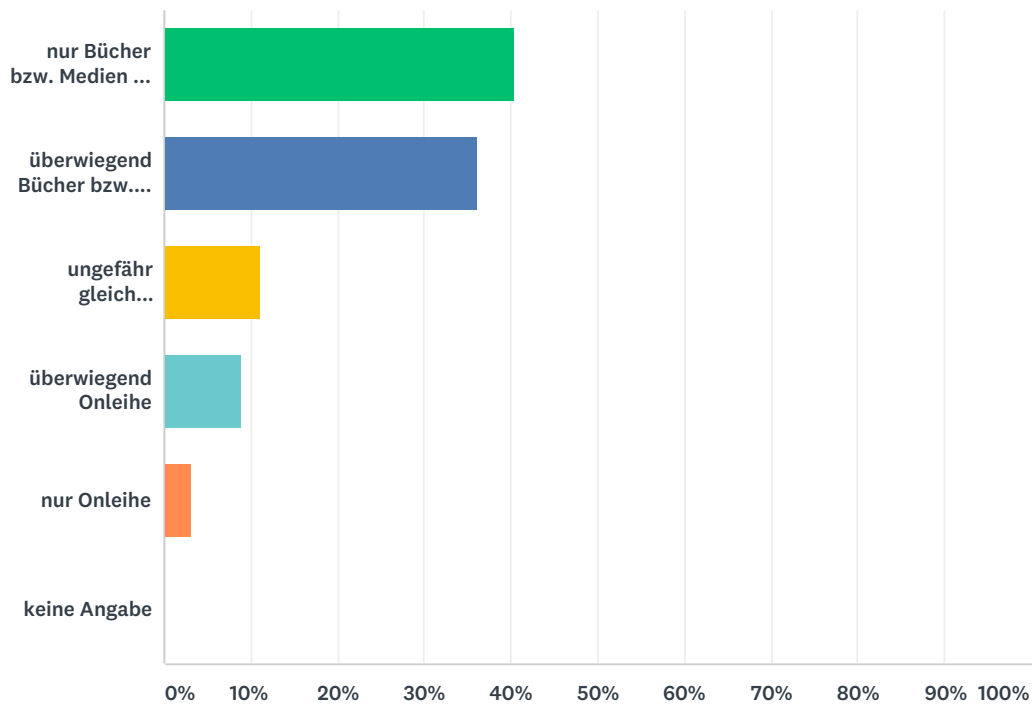
Beantwortet: 646 Übersprungen: 0



ANTWORTOPTIONEN	BEANTWORTUNGEN	
Bibliotheksbesuch vor Ort	58,67%	379
Onleihe (eMedien)	4,18%	27
beides	36,84%	238
keine Angabe	0,31%	2
Befragte gesamt: 646		

Q2 2. Welche Medien der Stadtbibliothek Ulm nutzen Sie überwiegend?

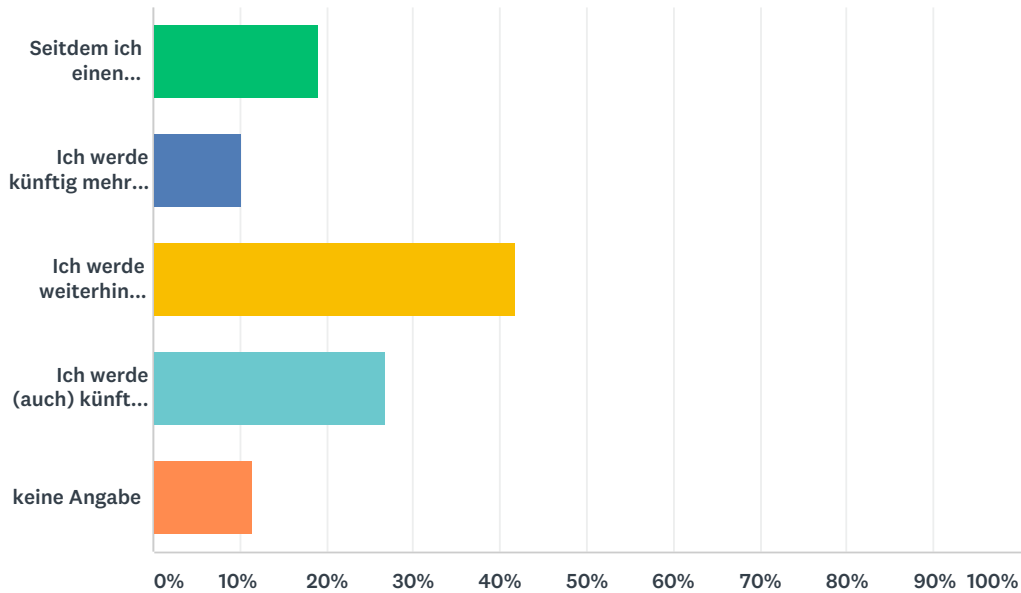
Beantwortet: 646 Übersprungen: 0



ANTWORTOPTIONEN	BEANTWORTUNGEN	
nur Bücher bzw. Medien aus den Regalen	40,40%	261
überwiegend Bücher bzw. Medien aus den Regalen	36,22%	234
ungefähr gleich klassische Medien und Onleihe	10,99%	71
überwiegend Onleihe	8,98%	58
nur Onleihe	3,10%	20
keine Angabe	0,31%	2
Befragte gesamt: 646		

Q3 3. Inwiefern treffen folgende Aussagen zu eBooks auf Sie zu?

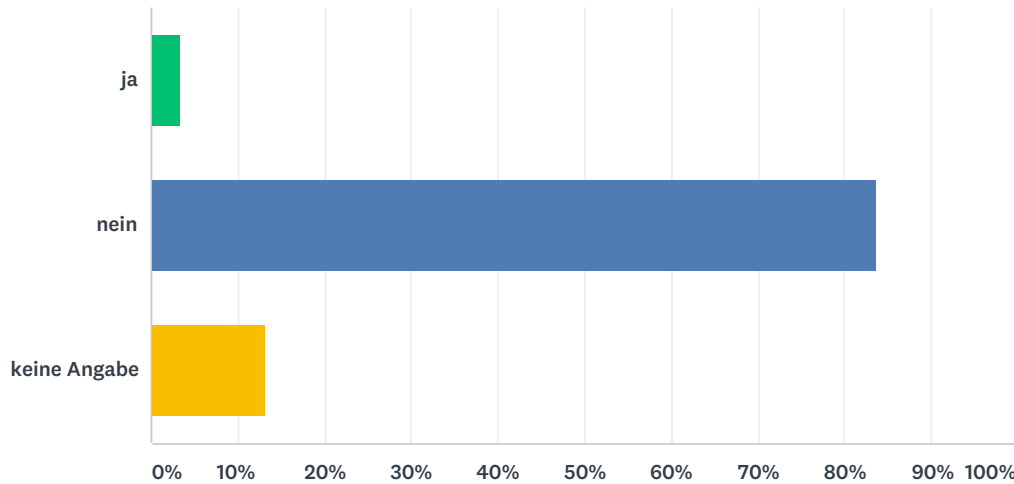
Beantwortet: 646 Übersprungen: 0



ANTWORTOPTIONEN	BEANTWORTUNGEN	
Seitdem ich einen eReader/Tablet habe, lese ich weniger gedruckte Bücher	19,04%	123
Ich werde künftig mehr eBooks als gedruckte Bücher lesen	10,22%	66
Ich werde weiterhin hauptsächlich gedruckte Bücher lesen, möchte aber auch eBooks ausprobieren	41,80%	270
Ich werde (auch) künftig keine elektronischen Bücher lesen	26,78%	173
keine Angabe	11,46%	74
Befragte gesamt: 646		

Q4 4. Stimmen Sie folgender Aussage zu: "Weil ich die Onleihe nutze, brauche ich die klassischen Bücher bzw. Medien aus der Stadtbibliothek nicht (mehr)?"

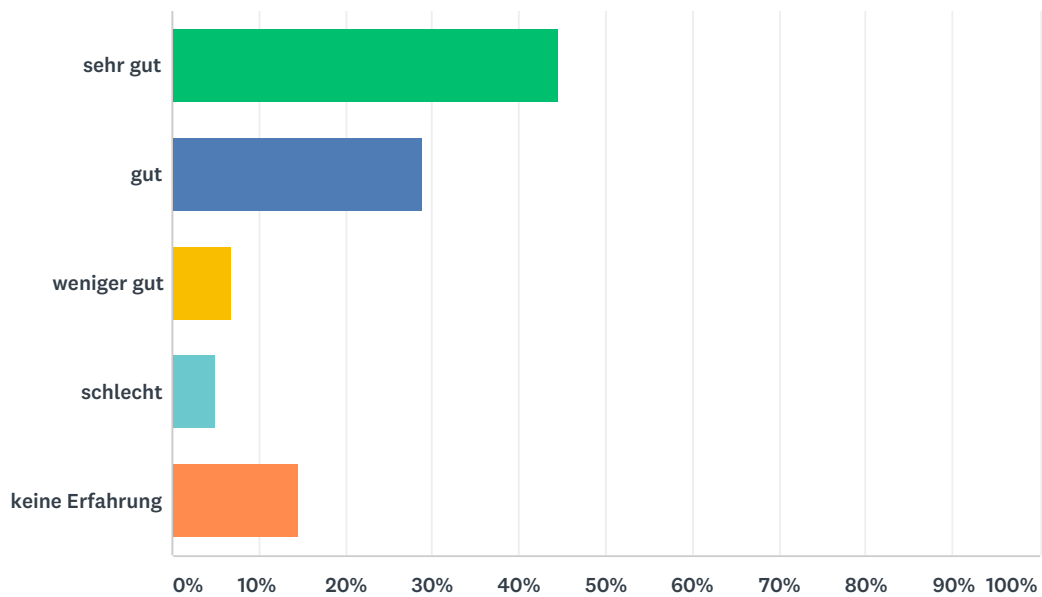
Beantwortet: 646 Übersprungen: 0



ANTWORTOPTIONEN	BEANTWORTUNGEN	
ja	3,25%	21
nein	83,59%	540
keine Angabe	13,16%	85
Befragte gesamt: 646		

Q5 5. Wie finden Sie die neue selbständige Ausleihe und Rückgabe in der Zentralbibliothek per RFID-Technologie?

Beantwortet: 646 Übersprungen: 0



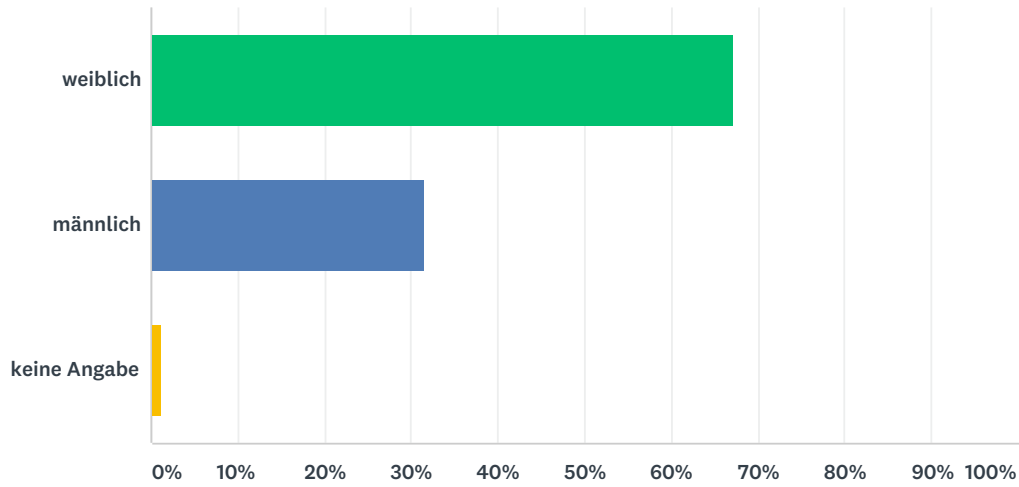
ANTWORTOPTIONEN	BEANTWORTUNGEN	
sehr gut	44,58%	288
gut	28,79%	186
weniger gut	6,81%	44
schlecht	5,11%	33
keine Erfahrung	14,71%	95
Befragte gesamt: 646		

Q6 6. Haben Sie weitere Anmerkungen zu dem neuen Ausleih- und Rückgabesystem der Zentralbibliothek?

Beantwortet: 174 Übersprungen: 472

Q7 7. Bitte machen Sie noch einige Angaben zu Ihrer Person: Geschlecht

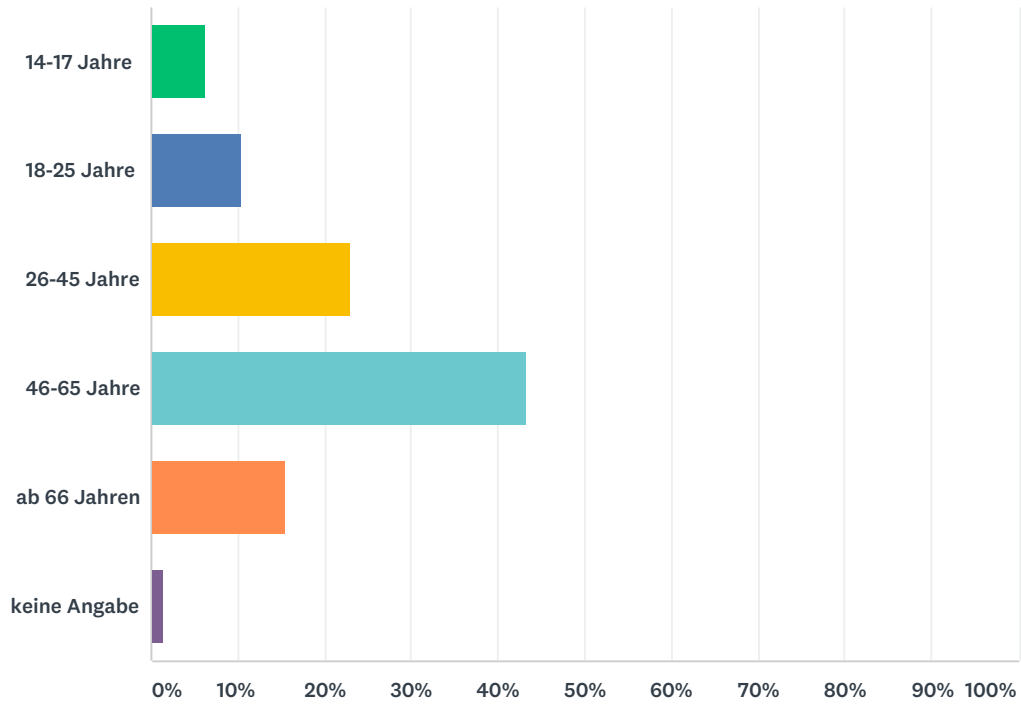
Beantwortet: 646 Übersprungen: 0



ANTWORTOPTIONEN	BEANTWORTUNGEN	
weiblich	67,18%	434
männlich	31,58%	204
keine Angabe	1,24%	8
Befragte gesamt: 646		

Q8 Alter:

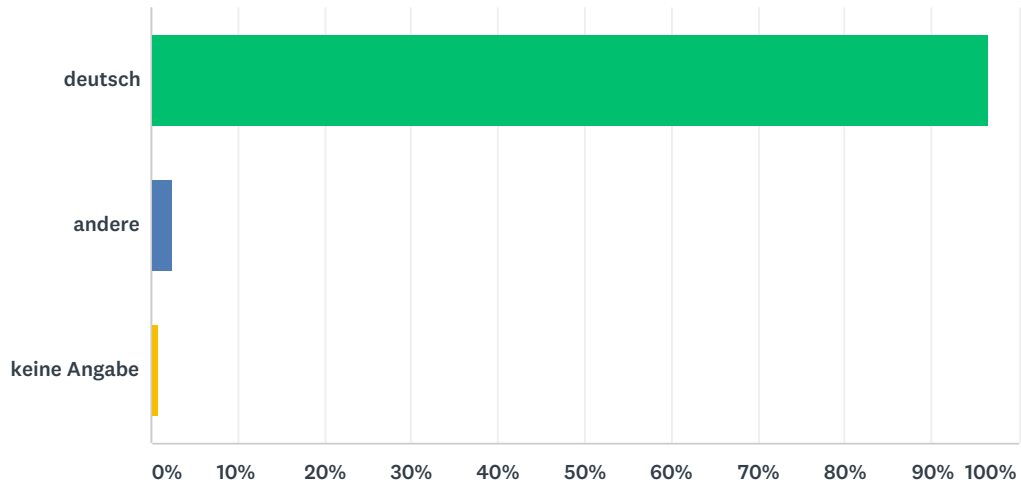
Beantwortet: 646 Übersprungen: 0



ANTWORTOPTIONEN	BEANTWORTUNGEN	
14-17 Jahre	6,19%	40
18-25 Jahre	10,53%	68
26-45 Jahre	22,91%	148
46-65 Jahre	43,34%	280
ab 66 Jahren	15,48%	100
keine Angabe	1,55%	10
Befragte gesamt: 646		

Q9 Staatsangehörigkeit

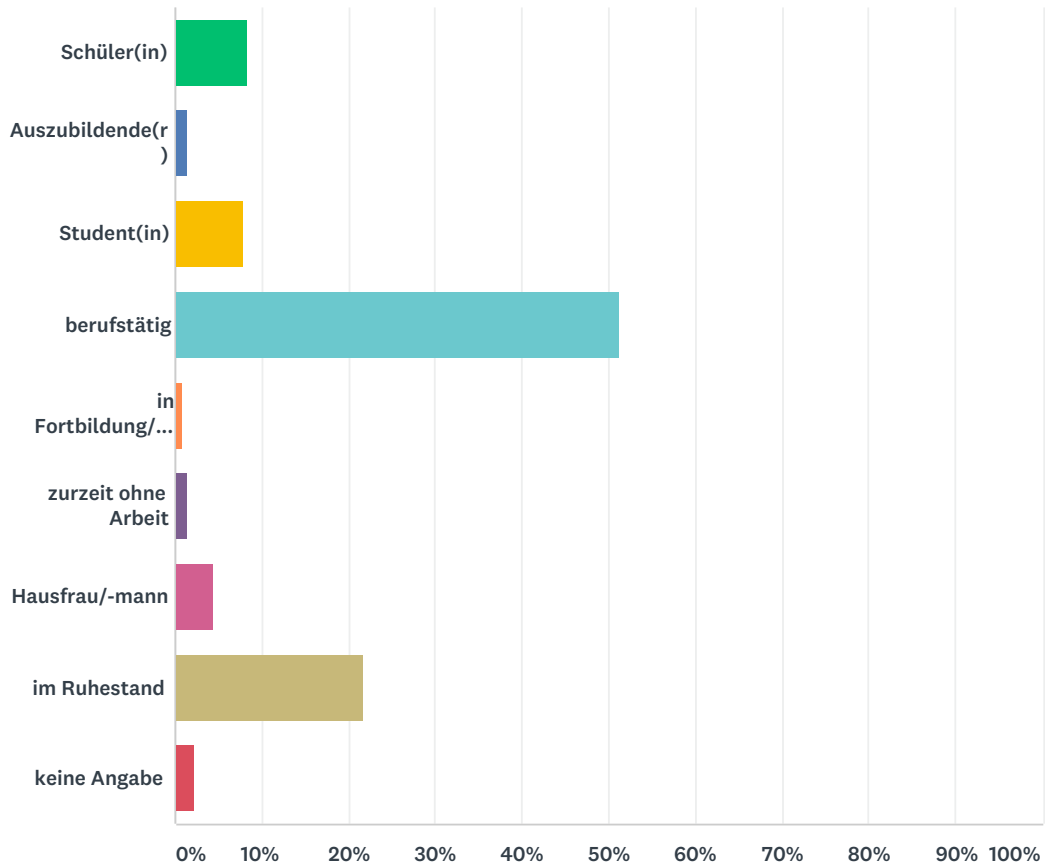
Beantwortet: 646 Übersprungen: 0



ANTWORTOPTIONEN	BEANTWORTUNGEN	
deutsch	96,59%	624
andere	2,48%	16
keine Angabe	0,93%	6
Befragte gesamt: 646		

Q10 8. Sie sind...

Beantwortet: 646 Übersprungen: 0



ANTWORTOPTIONEN	BEANTWORTUNGEN	
Schüler(in)	8,36%	54
Auszubildende(r)	1,55%	10
Student(in)	8,05%	52
berufstätig	51,24%	331
in Fortbildung/Umschulung	0,93%	6
zurzeit ohne Arbeit	1,39%	9
Hausfrau/-mann	4,33%	28
im Ruhestand	21,83%	141
keine Angabe	2,32%	15
Befragte gesamt: 646		